

Compromiso en Acción

TENOSIQUÍ

Ayuntamiento 2013-2015


Dirección de Programación

INFORMACIÓN PRESUPUESTARIA:

- E. A. DE INGRESOS POR FUENTE Y CONCEPTO
- ESTADO ANALÍTICO ADMVO.
- E .A. POR CLASIFICACIÓN ECONÓMICA
- E. A. FUNCIONAL PROGRAMÁTICO DEL PRESUP.
- E. A. DEL EJERC. PRESUP. EGR. POR CAPITULO

- PARTICIPACIONES
- INGRESOS DE GESTIÓN
- CONVENIO ESTATAL
- CONVENIO FEDERAL
- RAMO GENERAL 33 F III
- RAMO GENERAL 33 F IV

- Cuenta Publica de Junio 2015.
- Folios 0001 al 0108



Municipio de Tenosiquete
Ayuntamiento 2013-2015

Dirección de Finanzas

**ESTADO ANALÍTICO DE INGRESOS POR FUENTE Y
CONCEPTO.**



MUNICIPIO DE TENOSIQUE, TABASCO.
ESTADO ANALITICO DE INGRESOS POR FUENTE Y CONCEPTO
CORTE AL MES DE: JUNIO 2015

Ingresos por Fuente y Concepto	Adecuaciones		Modificado	Devenido	Recaudado	Por Devenigar		Por Recaudar		Al Mes	
	Estimado	Ampliaciones				Reducciones	Absoluto	Relativo	Absoluto	Relativo	Estimado
	295,002,873.62	12,752,482.58	0.00	307,755,356.30	170,809,436.70	170,809,436.70	136,945,919.60	0.00	0.00	149,239,550.08	170,809,436.70
CONVENIOS	997,500.00	0.00	0.00	997,500.00	483,614.00	483,614.00	513,886.00	0.00	0.00	498,750.00	483,614.00
RECURSOS TRANSFERIDOS TRANSITO	997,500.00	0.00	0.00	997,500.00	483,614.00	483,614.00	513,886.00	0.00	0.00	498,750.00	483,614.00
CONVENIOS	997,500.00	0.00	0.00	997,500.00	483,614.00	483,614.00	513,886.00	0.00	0.00	498,750.00	483,614.00
INGRESOS DE GESTION	10,687,561.36	5,910.01	0.00	10,693,471.37	9,471,001.47	9,471,001.47	1,222,469.90	0.00	0.00	3,435,407.70	9,471,001.47
INGRESOS DE GESTION	10,687,561.36	5,910.01	0.00	10,693,471.37	9,471,001.47	9,471,001.47	1,222,469.90	0.00	0.00	3,435,407.70	9,471,001.47
IMPUESTOS SOBRE EL PATRIMONIO	2,051,268.00	0.00	0.00	2,051,268.00	2,313,390.00	2,313,390.00	-262,122.00	0.00	0.00	0.00	2,313,390.00
IMPUESTOS SOBRE LA PRODUCCION, EL CONSUMO Y LAS TRANSACCIONES	438,194.86	0.00	0.00	438,194.86	698,436.89	698,436.89	-260,242.03	0.00	0.00	219,087.44	698,436.89
ACCESORIOS DE IMPUESTOS	102,096.94	0.00	0.00	102,096.94	217,937.70	217,937.70	-115,840.76	0.00	0.00	0.00	217,937.70
DERECHOS POR PRESTACION DE SERVICIOS	1,305,846.80	0.00	0.00	1,305,846.80	1,212,574.50	1,212,574.50	93,272.30	0.00	0.00	21,233.04	1,212,574.50
OTROS DERECHOS	1,165,897.20	4,784.39	0.00	1,170,681.59	2,828,595.25	2,828,595.25	-1,657,913.66	0.00	0.00	382,948.50	2,828,595.25
PRODUCTOS DE TIPO CORRIENTE	293,000.00	675.62	0.00	293,675.62	15,800.30	15,800.30	277,875.23	0.00	0.00	146,499.96	15,800.30
PRODUCTOS DE CAPITAL	48,000.00	0.00	0.00	48,000.00	12,500.00	12,500.00	35,500.00	0.00	0.00	24,000.00	12,500.00
APROVECHAMIENTOS DE TIPO CORRIENTE	5,283,257.56	450.00	0.00	5,283,707.56	2,171,766.74	2,171,766.74	3,111,940.82	0.00	0.00	2,641,628.76	2,171,766.74
PARTICIPACIONES	216,235,604.00	0.00	0.00	216,235,604.00	198,828,409.00	198,828,409.00	107,407,195.00	0.00	0.00	108,117,801.78	198,828,409.00
FONDO GENERAL DE PARTICIPACIONES	211,606,520.00	0.00	0.00	211,606,520.00	106,838,045.00	106,838,045.00	104,767,877.00	0.00	0.00	105,803,259.78	106,838,045.00
PARTICIPACIONES	211,606,520.00	0.00	0.00	211,606,520.00	106,838,045.00	106,838,045.00	104,767,877.00	0.00	0.00	105,803,259.78	106,838,045.00
PARTICIPACIONES DERECHO ADICIONAL SOBRE LA EXTRACCION DE PETROLEO	4,629,084.00	0.00	0.00	4,629,084.00	1,989,766.00	1,989,766.00	2,639,318.00	0.00	0.00	2,314,542.00	1,989,766.00
PARTICIPACIONES	4,629,084.00	0.00	0.00	4,629,084.00	1,989,766.00	1,989,766.00	2,639,318.00	0.00	0.00	2,314,542.00	1,989,766.00
RAMO 04. GOBERNACION	0.00	6,250,000.00	0.00	6,250,000.00	6,250,025.00	6,250,025.00	-25.00	0.00	0.00	0.00	6,250,025.00
SUBSIDIO PARA LA SEGURIDAD EN LOS MUNICIPIOS (SUBSEMUN)	0.00	6,250,000.00	0.00	6,250,000.00	6,250,025.00	6,250,025.00	-25.00	0.00	0.00	0.00	6,250,025.00
PRODUCTOS DE TIPO CORRIENTE	0.00	0.00	0.00	0.00	25.00	25.00	-25.00	0.00	0.00	0.00	25.00
CONVENIOS	0.00	6,250,000.00	0.00	6,250,000.00	6,250,000.00	6,250,000.00	0.00	0.00	0.00	0.00	6,250,000.00
RAMO 15. DESARROLLO AGRARIO Y URBANO	0.00	0.00	0.00	0.00	0.00	0.00	0.00	0.00	0.00	0.00	0.00
RESCATE DE ESPACIOS PUBLICOS	0.00	0.00	0.00	0.00	0.00	0.00	0.00	0.00	0.00	0.00	0.00
SUBSIDIOS Y SUBVENCIONES	0.00	0.00	0.00	0.00	0.00	0.00	0.00	0.00	0.00	0.00	0.00
RAMO 16. MEDIO AMBIENTE Y RECURSOS NATURALES	0.00	467.20	0.00	467.20	124.33	124.33	342.96	0.00	0.00	0.00	124.33
PROGRAMA DE EMPLEO TEMPORAL (PET)	0.00	0.00	0.00	0.00	0.00	0.00	0.00	0.00	0.00	0.00	0.00
PRODUCTOS DE TIPO CORRIENTE	0.00	0.00	0.00	0.00	0.00	0.00	0.00	0.00	0.00	0.00	0.00
CONVENIOS	0.00	0.00	0.00	0.00	0.00	0.00	0.00	0.00	0.00	0.00	0.00

0000001



MUNICIPIO DE TENOSIQUE, TABASCO.
ESTADO ANALITICO DE INGRESOS POR FUENTE Y CONCEPTO
CORTE AL MES DE: JUNIO 2015


Ingresos por Fuente y Concepto	Adecuaciones		Modificado	Devengado	Recaudado	Por Devengar		Por Recaudar		Al Mes	
	Ampliaciones	Reducciones				Absoluto	Relativo	Absoluto	Relativo	Estimado	Recaudado
	295,002,873.62	12,752,482.68	0.00	307,755,356.30	170,809,436.70	136,945,919.60	0.00	0.00	149,259,590.08	170,809,436.70	
PROGRAMA PARA LA CONSTRUCCIÓN Y REHABILITACION DE SISTEMAS DE AGUA POTABLE Y SANEAMIENTO EN ZONAS RURALES											
PRODUCTOS DE TIPO CORRIENTE											
CONVENIOS	0.00	309.29	0.00	309.29	124.33	184.96	0.00	0.00	0.00	124.33	124.33
	0.00	158.00	0.00	158.00	0.00	158.00	0.00	0.00	0.00	0.00	0.00
RAMO 20. DESARROLLO SOCIAL											
PROGRAMA PARA EL DESARROLLO DE ZONA PRIORITARIAS											
PRODUCTOS DE TIPO CORRIENTE	0.00	16.00	0.00	16.00	0.67	15.33	0.00	0.00	0.00	0.67	0.67
	0.00	16.00	0.00	16.00	0.67	15.33	0.00	0.00	0.00	0.67	0.67
RAMO 23. PROVISIONES SALARIALES Y ECONÓMICAS											
FONDO DE CONTINGENCIA ECONOMICA											
SUBSIDIOS Y SUBVENCIONES	0.00	6,496,023.00	0.00	6,496,023.00	8,494,408.23	-1,998,385.23	0.00	0.00	0.00	8,494,408.23	8,494,408.23
	0.00	2,500,000.00	0.00	2,500,000.00	2,500,000.00	0.00	0.00	0.00	0.00	2,500,000.00	2,500,000.00
FONDO DE INFRAESTRUCTURA DEPORTIVA											
SUBSIDIOS Y SUBVENCIONES	0.00	23.00	0.00	23.00	1,998,406.01	-1,998,383.01	0.00	0.00	0.00	1,998,406.01	1,998,406.01
	0.00	23.00	0.00	23.00	1,998,406.01	-1,998,383.01	0.00	0.00	0.00	1,998,406.01	1,998,406.01
FONDO DE PAVIMENTACION DE INFRAESTRUCTURA MUNICIPAL (FOPADEM)											
SUBSIDIOS Y SUBVENCIONES	0.00	3,996,000.00	0.00	3,996,000.00	3,996,002.22	-2.22	0.00	0.00	0.00	3,996,002.22	3,996,002.22
	0.00	3,996,000.00	0.00	3,996,000.00	3,996,002.22	-2.22	0.00	0.00	0.00	3,996,002.22	3,996,002.22
FONDO DE PAVIMENTACION, ESPACIOS DEPORTIVOS, ALUMBRADO PÚBLICO Y REHABILITACION DE INFRAESTRUCTURA EDUCATIVA PARA MUNICIPIOS Y DEMARCACIONES TERRITORIALES (FOPEDEP)											
SUBSIDIOS Y SUBVENCIONES	0.00	0.00	0.00	0.00	0.00	0.00	0.00	0.00	0.00	0.00	0.00
	0.00	0.00	0.00	0.00	0.00	0.00	0.00	0.00	0.00	0.00	0.00
RAMO 33. APORTACIONES FEDERALES PARA ENTIDADES FEDERATIVAS Y MUNICIPIOS											
FII FONDO DE APORTACIONES PARA LA INFRAESTRUCTURA SOCIAL MUNICIPAL (FISM)											
PRODUCTOS DE TIPO CORRIENTE	67,082,208.26	66.38	0.00	67,082,274.64	37,281,854.00	29,800,420.64	0.00	0.00	0.00	37,281,854.00	37,281,854.00
APORTACIONES	36,664,864.26	58.91	0.00	36,664,923.17	22,048,014.39	14,616,908.78	0.00	0.00	0.00	22,048,014.39	22,048,014.39
	0.00	58.91	0.00	58.91	618.39	-559.48	0.00	0.00	0.00	618.39	618.39
FIV FONDO DE APORTACIONES PARA EL FORTALECIMIENTO DE LOS MUNICIPIOS (FORTAMUN)											
PRODUCTOS DE TIPO CORRIENTE	30,417,344.00	7.47	0.00	30,417,351.47	15,233,839.61	15,183,511.86	0.00	0.00	0.00	15,233,839.61	15,233,839.61
APORTACIONES	0.00	7.47	0.00	7.47	55.61	-48.14	0.00	0.00	0.00	55.61	55.61
	30,417,344.00	0.00	0.00	30,417,344.00	15,233,784.00	15,183,560.00	0.00	0.00	0.00	15,233,784.00	15,233,784.00

000002




MUNICIPIO DE TENOSIQUE, TABASCO.
ESTADO ANALITICO DE INGRESOS POR FUENTE Y CONCEPTO
CORTE AL MES DE: JUNIO 2015

Ingresos por Fuente y Concepto	Adecuaciones		Modificado	Devengado	Recaudado	Por Devengar		Por Recaudar		Al Mes	
	Estimado	Reducciones				Absoluto	Relativo	Absoluto	Relativo	Estimado	Recaudado
	295,002,873.62	12,752,482.68	0,00	307,755,356.30	170,809,436.70	170,809,436.70	136,945,913.60	0,00	149,259,550.08	170,809,436.70	


GABRIEL ALBERTO TORRES DIAZ
DIRECTOR DE FINANZAS

000003



Ayuntamiento 2013-2015

Dirección de Programación

INFORMACIÓN PRESUPUESTARIA:

- **ESTADO ANALÍTICO ADMINISTRATIVO DEL PRESUPUESTO DE EGRESOS.**




MUNICIPIO DE TENOSIQUE, TABASCO.
ESTADO ANALITICO ADMINISTRATIVO

CORTE AL MES DE: JUNIO 2015

PROCEDENCIA: PARTICIPACIONES MOD. INVERSION: PROGRAMA NORMAL

CLAVE	UNIDAD ADMINISTRATIVA DESCRIPCION	GASTO CORRIENTE		SUBSIDIOS TRANSFERENCIAS	GASTO CAPITAL		INVERSIONES FINAN Y OTRAS PROV.	APORTACIONES	DEUDA PUBLICA
		SERVICIOS PERSONALES	MATERIALES Y SERVICIOS		SERVICIOS GENERALES	B. MUEBLES E INMUEBLES			
	Presupuesto Total	211,235,604.00	18,265,823.83	38,608,785.87	4,462,226.08	28,419.46	52,866.98	2,500,000.00	0.00
01	PRESIDENCIA	21,284,423.96	1,104,991.79	811,224.44	77,010.37	0.00	0.00	0.00	0.00
02	SECRETARIA DEL AYUNTAMIENTO	18,036,382.57	964,649.70	4,260,072.56	10,100.00	0.00	0.00	0.00	0.00
03	DIRECCION DE FINANZAS	12,273,610.63	788,555.52	4,148,891.41	357,490.70	0.00	0.00	0.00	0.00
04	DIRECCION DE PROGRAMACION	4,923,357.44	379,706.34	120,784.00	1,809.00	0.00	52,866.98	0.00	0.00
05	CONTRALORIA MUNICIPAL	4,860,380.97	282,451.08	50,900.00	0.00	0.00	0.00	0.00	0.00
06	DIRECCION DE DESARROLLO	7,378,290.00	325,892.38	178,500.00	0.00	0.00	0.00	0.00	0.00
07	DIRECCION DE FOMENTO ECONOMICO Y TURISMO	2,753,065.00	187,383.63	39,500.00	0.00	0.00	0.00	0.00	0.00
08	DIRECCION DE OBRAS, ORDENAMIENTO TERRITORIAL Y SERVICIOS MUNICIPALES	62,395,804.86	9,594,725.00	16,729,574.32	250,162.94	0.00	0.00	0.00	0.00
09	DIRECCION DE EDUCACION, CULTURA Y RECREACION	12,206,250.94	653,055.50	125,799.94	2,706,904.52	0.00	0.00	0.00	0.00
10	DIRECCION DE ADMINISTRACION	24,298,503.77	933,114.04	10,810,528.00	674.55	0.00	0.00	0.00	0.00
11	DIRECCION DE SEGURIDAD PUBLICA	2,500,000.00	0.00	0.00	0.00	0.00	0.00	2,500,000.00	0.00
12	DIRECCION DE TRANSITO	3,461,215.07	480,112.86	28,706.00	0.00	0.00	0.00	0.00	0.00
13	DIRECCION DE ASUNTOS JURIDICOS	3,737,362.75	114,935.00	786,100.00	0.00	0.00	0.00	0.00	0.00
14	DIRECCION DE ATENCION CIUDADANA	4,286,937.00	180,722.19	58,192.00	0.00	0.00	0.00	0.00	0.00
15	DIRECCION DE ATENCION A LAS MUJERES	1,600,150.00	116,070.40	35,300.00	0.00	0.00	0.00	0.00	0.00
16	DIRECCION DE PROTECCION AMBIENTAL Y DESARROLLO SUSTENTABLE	1,372,430.00	55,069.94	1,000.00	4,524.00	0.00	0.00	0.00	0.00
17	UNIDAD DE PROTECCION CIVIL	2,953,224.05	259,078.95	58,763.00	0.00	0.00	0.00	0.00	0.00
18	COORDINACION DEL DIF	20,813,204.98	1,745,307.51	364,950.00	1,053,550.00	28,419.46	0.00	0.00	0.00


 L.A.E. HECTOR MANUEL BARAHONA PALMA
 DIRECTOR DE PROGRAMACION


000004

MUNICIPIO DE TENOSIQUE, TABASCO.
ESTADO ANALITICO ADMINISTRATIVO

CORTE AL MES DE: JUNIO 2015

PROCEDENCIA: INGRESOS DE GESTIÓN MOD. INVERSION: PROGRAMA NORMAL

CLAVE	UNIDAD ADMINISTRATIVA DESCRIPCIÓN	TOTAL	GASTO CORRIENTE		SERVICIOS PERSONALES	SERVICIOS MATERIALES Y SERVICIOS	SERVICIOS GENERALES	SUBSIDIOS TRANSFERENCIAS	B. MUEBLES E INMUEBLES	GASTO CAPITAL		INVERSIONES FINAN Y OTRAS PROV.	APORTACIONES	DEUDA PUBLICA
			SERVICIOS PERSONALES	MATERIALES Y SERVICIOS						INV. PUBLICA	INV. PUBLICA			
	Presupuesto Total	10,687,561.36	1,077,547.00	585,196.11	1,450,570.09	4,847,763.81	22,678.00	0.00	403,806.35	2,300,000.00	0.00	0.00	0.00	0.00
03	DIRECCIÓN DE FINANZAS	267,678.00	0.00	0.00	245,000.00	0.00	22,678.00	0.00	0.00	0.00	0.00	0.00	0.00	0.00
04	DIRECCIÓN DE PROGRAMACION	403,806.35	0.00	0.00	0.00	0.00	0.00	0.00	403,806.35	0.00	0.00	0.00	0.00	0.00
06	DIRECCION DE DESARROLLO	468,300.05	0.00	176,500.00	0.00	282,700.05	0.00	0.00	0.00	0.00	0.00	0.00	0.00	0.00
07	DIRECCION DE FOMENTO ECONOMICO Y TURISMO	1,493,916.80	0.00	0.00	1,043,916.80	450,000.00	0.00	0.00	0.00	0.00	0.00	0.00	0.00	0.00
08	DIRECCION DE OBRAS, ORDENAMIENTO TERRITORIAL Y SERVICIOS MUNICIPALES	2,482,000.00	182,000.00	0.00	0.00	0.00	0.00	0.00	0.00	0.00	0.00	2,300,000.00	0.00	0.00
09	DIRECCION DE EDUCACION, CULTURA Y RECREACION	4,664,486.10	895,547.00	408,596.11	148,545.29	3,211,797.70	0.00	0.00	0.00	0.00	0.00	0.00	0.00	0.00
14	DIRECCION DE ATENCION CIUDADANA	382,227.00	0.00	0.00	0.00	382,227.00	0.00	0.00	0.00	0.00	0.00	0.00	0.00	0.00
18	COORDINACIÓN DEL DIF	524,147.06	0.00	0.00	13,108.00	511,039.06	0.00	0.00	0.00	0.00	0.00	0.00	0.00	0.00


L.A.E. HECTOR MANUEL BARAHONA PALMA
DIRECTOR DE PROGRAMACION

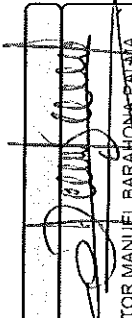
0000005

MUNICIPIO DE TENOSIQUE, TABASCO.
ESTADO ANALITICO ADMINISTRATIVO

CORTE AL MES DE: JUNIO 2015

PROCEDENCIA: INGRESOS DE GESTIÓN MOD. INVERSION: REMANENTE

CLAVE	UNIDAD ADMINISTRATIVA DESCRIPCION	GASTO CORRIENTE				GASTO CAPITAL		INVERSIONES FINAN Y OTRAS PROV.	APORTACIONES	DEUDA PUBLICA
		SERVICIOS PERSONALES	MATERIALES Y SERVICIOS	SERVICIOS GENERALES	SUBSIDIOS TRANSFERENCIAS	B. MUEBLES E INMUEBLES	INV. PUBLICA			
	Presupuesto Total	2,373,987.92	0.00	22,484.28	1,928,046.82	200,132.92	0.00	76,783.90	0.00	0.00
03	DIRECCIÓN DE FINANZAS	0.00	0.00	0.00	0.00	0.00	0.00	0.00	0.00	0.00
04	DIRECCIÓN DE PROGRAMACION	76,783.90	0.00	0.00	0.00	0.00	0.00	76,783.90	0.00	0.00
07	DIRECCIÓN DE FOMENTO ECONOMICO Y TURISMO	557,946.48	0.00	0.00	557,946.48	0.00	0.00	0.00	0.00	0.00
08	DIRECCIÓN DE OBRAS, ORDENAMIENTO TERRITORIAL Y SERVICIOS MUNICIPALES	308,770.38	0.00	5,568.00	168,770.38	0.00	0.00	0.00	0.00	0.00
09	DIRECCION DE EDUCACIÓN, CULTURA Y RECREACION	74,813.88	0.00	0.00	67,500.00	7,313.88	0.00	0.00	0.00	0.00
15	DIRECCIÓN DE ATENCION A LAS MUJERES	8,816.00	0.00	0.00	0.00	8,816.00	0.00	0.00	0.00	0.00
17	UNIDAD DE PROTECCION CIVIL	125,831.00	0.00	0.00	0.00	125,831.00	0.00	0.00	0.00	0.00
18	COORDINACIÓN DEL DIF	1,221,026.28	0.00	16,916.28	1,133,829.96	58,172.04	0.00	0.00	0.00	0.00


L.A.E. HECTOR MANUEL BARAHONA PALMA
DIRECTOR DE PROGRAMACION

0000006




MUNICIPIO DE TENOSIQUE, TABASCO.
ESTADO ANALITICO ADMINISTRATIVO

CORTE AL MES DE: JUNIO 2015

PROCEDENCIA: CONVENIOS MOD. INVERSION; PROGRAMA NORMAL

CLAVE	UNIDAD ADMINISTRATIVA DESCRIPCION	GASTO CORRIENTE			GASTO CAPITAL		INVERSIONES FINAN Y OTRAS PROV.	DEUDA PUBLICA
		SERVICIOS PERSONALES	MATERIALES Y SERVICIOS	SERVICIOS GENERALES	SUBSIDIOS TRANSFERENCIAS	B. MUEBLES E INMUEBLES		
	Presupuesto Total	997,500.00	0.00	0.00	0.00	0.00	0.00	0.00
12	DIRECCION DE TRANSITO	997,500.00	0.00	0.00	0.00	0.00	0.00	0.00


 L.A.E. HECTOR RAMIREZ BARRAHONA-DALMAU
 DIRECTOR DE PROGRAMACION

0000007

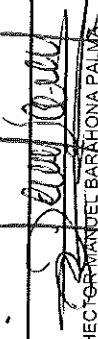


MUNICIPIO DE TENOSIQUE, TABASCO.
ESTADO ANALITICO ADMINISTRATIVO

CORTE AL MES DE: JUNIO 2015

PROCEDENCIA: CONVENIOS MOD. INVERSION: REMANENTE

CLAVE	UNIDAD ADMINISTRATIVA DESCRIPCION	GASTO CORRIENTE			GASTO CAPITAL		INVERSIONES FINAN Y OTRAS PROY.	APORTACIONES	DEUDA PUBLICA
		SERVICIOS PERSONALES	MATERIALES Y SERVICIOS	SERVICIOS GENERALES	SUBSIDIOS TRANSFERENCIAS	B. MUEBLES E INMUEBLES			
	Presupuesto Total	0.00	271,840.20	0.00	0.00	0.00	152.51	0.00	0.00
12	DIRECCION DE TRANSITO	0.00	271,840.20	0.00	0.00	0.00	152.51	0.00	0.00


 L.A.E. HECTOR MANUEL BARAHONA PALMA
 DIRECTOR DE PROGRAMACION

000008




MUNICIPIO DE TENOSIQUE, TABASCO.
ESTADO ANALITICO ADMINISTRATIVO

CORTE AL MES DE: JUNIO 2015

PROCEDENCIA: RAMO 04. GOBERNACION MOD. INVERSIONI: PROGRAMA NORMAL

CLAVE	UNIDAD ADMINISTRATIVA DESCRIPCION	GASTO CORRIENTE			SUBSIDIOS TRANSFERENCIAS	GASTO CAPITAL		INVERSIONES FINAN Y OTRAS PROY.	APORTACIONES	DEUDA PUBLICA
		SERVICIOS PERSONALES	MATERIALES Y SERVICIOS	SERVICIOS GENERALES		B. MUEBLES E INV. PUBLICA	INV. PUBLICA			
	Presupuesto Total	0.00	1,614,500.00	1,795,500.00	300,000.00	1,891,400.00	1,973,600.00	2,425,000.00	0.00	0.00
08	DIRECCION DE OBRAS, ORDENAMIENTO TERRITORIAL Y SERVICIOS MUNICIPALES	0.00	0.00	0.00	0.00	0.00	1,973,600.00	0.00	0.00	0.00
11	DIRECCION DE SEGURIDAD PUBLICA	0.00	1,614,500.00	1,795,500.00	300,000.00	1,891,400.00	0.00	2,425,000.00	0.00	0.00


 L.A.E. HECTOR MANUEL BARRON PARRAMA
 DIRECTOR DE PROGRAMACION


0000009

MUNICIPIO DE TENOSIQUE, TABASCO.
ESTADO ANALITICO ADMINISTRATIVO

CORTE AL MES DE: JUNIO 2015

PROCEDENCIA: RAMO 04, GOBERNACION MOD. INVERSION; REFERENDO

CLAVE	UNIDAD ADMINISTRATIVA DESCRIPCION	GASTO CORRIENTE				GASTO CAPITAL		INVERSIONES FINAN Y OTRAS PROY.	APORTACIONES	DEUDA PUBLICA
		SERVICIOS PERSONALES	MATERIALES Y SERVICIOS	SERVICIOS GENERALES	SUBSIDIOS TRANSFERENCIAS	B. MUEBLES E INMUEBLES	INV. PUBLICA			
	Presupuesto Total	0.00	200.203.94	0.00	0.00	1.868.654.50	0.00	0.00	0.00	0.00
11	DIRECCION DE SEGURIDAD PUBLICA	0.00	200.203.94	0.00	0.00	1.868.654.50	0.00	0.00	0.00	0.00


L.A.E. HECTOR MANUEL BARRAS OÑA FACTIVA
DIRECTOR DE PROGRAMACION

0000010




MUNICIPIO DE TENOSIQUE, TABASCO.
ESTADO ANALITICO ADMINISTRATIVO

CORTE AL MES DE: JUNIO 2015

PROCEDENCIA: RAMO 16. MEDIO AMBIENTE Y RECURSOS NATURALES MOD. INVERSION; REFERENDO

CLAVE	UNIDAD ADMINISTRATIVA DESCRIPCION	GASTO CORRIENTE			GASTO CAPITAL		INVERSIONES FINAN Y OTRAS PROV.	DEUDA PUBLICA
		SERVICIOS PERSONALES	MATERIALES Y SERVICIOS	SERVICIOS GENERALES	SUBSIDIOS TRANSFERENCIAS	B. MUEBLES E INMUEBLES		
	Presupuesto Total	0.00	0.00	0.00	0.00	0.00	0.00	0.00
08	DIRECCION DE OBRAS. ORDENAMIENTO TERRITORIAL Y SERVICIOS MUNICIPALES	0.00	0.00	0.00	0.00	0.00	0.00	0.00
					5,450,707.33	5,450,707.33		0.00

 L.A.E. HECTOR ARNULFO BARAHONA PALMA DIRECTOR DE PROGRAMACION	
--	--

0000011




MUNICIPIO DE TENOSIQUE, TABASCO.
ESTADO ANALITICO ADMINISTRATIVO

CORTE AL MES DE: JUNIO 2015

PROCEDENCIA: RAMO 23. PROVISIONES SALARIALES Y ECONÓMICAS MOD. INVERSION: PROGRAMA NORMAL

CLAVE	UNIDAD ADMINISTRATIVA	DESCRIPCION	TOTAL	GASTO CORRIENTE			SUBSIDIOS TRANFERENCIAS	GASTO CAPITAL		INVERSIONES FINAN Y OTRAS PROV.	APORTACIONES	DEUDA PUBLICA
				SERVICIOS PERSONALES	MATERIALES Y SERVICIOS	SERVICIOS GENERALES		B. MUEBLES E INMUEBLES	INV. PUBLICA			
		Presupuesto Total	21,978,000.00	0.00	0.00	0.00	0.00	0.00	0.00	13,986,000.00	8,000.00	0.00
08		DIRECCION DE OBRAS, ORDENAMIENTO TERRITORIAL Y SERVICIOS MUNICIPALES	21,978,000.00	0.00	0.00	0.00	0.00	0.00	0.00	13,986,000.00	8,000.00	0.00


 L.A.E. HECTOR MANUEL BARRON PALMA
 DIRECTOR DE PROGRAMACION

0000012

MUNICIPIO DE TENOSIQUE, TABASCO.
ESTADO ANALITICO ADMINISTRATIVO

CORTE AL MES DE: JUNIO 2015

PROCEDENCIA: RAMO 23. PROVISIONES SALARIALES Y ECONOMICAS MOD. INVERSION: REFERENDO

CLAVE	UNIDAD ADMINISTRATIVA DESCRIPCION	GASTO CORRIENTE			SUBSIDIOS TRANSFERENCIAS	GASTO CAPITAL		INVERSIONES FINAN Y OTRAS PROY.	APORTACIONES	DEUDA PUBLICA
		SERVICIOS PERSONALES	MATERIALES Y SERVICIOS	SERVICIOS GENERALES		B. MUEBLES E INMUEBLES	INV. PUBLICA			
Presupuesto Total		9,178,302.65	0.00	0.00	0.00	0.00	9,178,302.65	0.00	0.00	0.00
08	DIRECCION DE OBRAS, ORDENAMIENTO TERRITORIAL Y SERVICIOS MUNICIPALES	9,178,302.65	0.00	0.00	0.00	0.00	9,178,302.65	0.00	0.00	0.00

[Handwritten Signature]
L.A. HECTOR MANUEL BARRONALPANA
DIRECTOR DE PROGRAMACION

0000013




MUNICIPIO DE TENOSIQUE, TABASCO.
ESTADO ANALITICO ADMINISTRATIVO

CORTE AL MES DE: JUNIO 2015

A: RAMO 33. APORTACIONES FEDERALES PARA ENTIDADES FEDERATIVAS Y MUNICIPIOS. PROGRAMA: FII FONDO DE APORTACIONES PARA LA INFRAESTRUCTURA SOCIAL MUNICIPAL (FISM) MOD. INVERSION: PROGRAMA NORMAL

CLAVE	UNIDAD ADMINISTRATIVA DESCRIPCION	TOTAL	GASTO CORRIENTE			SUBSIDIOS TRANSFERENCIAS	GASTO CAPITAL		INVERSIONES FINAN Y OTRAS PROV.	APORTACIONES	DEUDA PUBLICA
			SERVICIOS PERSONALES	MATERIALES Y SERVICIOS	SERVICIOS GENERALES		B. MUEBLES E INMUEBLES	INV. PUBLICA			
	Presupuesto Total	36,745,659.00	789,112.00	80,000.00	233,257.77	270,712.70	0.00	12,890,803.26	21,784,293.27	697,480.00	0.00
08	DIRECCION DE OBRAS, ORDENAMIENTO TERRITORIAL Y SERVICIOS MUNICIPALES	36,745,659.00	789,112.00	80,000.00	233,257.77	270,712.70	0.00	12,890,803.26	21,784,293.27	697,480.00	0.00

 L.A.E. HECTOR BARBOZA PALENCIA	
DIRECTOR DE PROGRAMACION	

0000014




MUNICIPIO DE TENOSIQUE, TABASCO.
ESTADO ANALITICO ADMINISTRATIVO

CORTE AL MES DE: JUNIO 2015

A: RAMO 33. APORTACIONES FEDERALES PARA ENTIDADES FEDERATIVAS Y MUNICIPIOS. PROGRAMA: FIII FONDO DE APORTACIONES PARA LA INFRAESTRUCTURA SOCIAL MUNICIPAL (FISM) MOD. INVERSION: REFERENDO

CLAVE	UNIDAD ADMINISTRATIVA DESCRIPCION	TOTAL	GASTO CORRIENTE				SUBSIDIOS TRANSFERENCIAS	GASTO CAPITAL		INVERSIONES FINAN Y OTRAS PROV.	APORTACIONES	DEUDA PUBLICA
			SERVICIOS PERSONALES	MATERIALES Y SERVICIOS	SERVICIOS GENERALES	B. MUEBLES E INMUEBLES		INV. PUBLICA				
	Presupuesto Total	13,720,463.36	0.00	0.00	0.00	0.00	0.00	13,720,463.36	0.00	0.00	0.00	0.00
08	DIRECCION DE OBRAS, ORDENAMIENTO TERRITORIAL Y SERVICIOS MUNICIPALES	13,720,463.36	0.00	0.00	0.00	0.00	0.00	13,720,463.36	0.00	0.00	0.00	0.00


 L.A.E. HECTOR MANUEL DE CARONNA PALMA
 DIRECTOR DE PROGRAMACION

0000015

MUNICIPIO DE TENOSIQUE, TABASCO.
ESTADO ANALITICO ADMINISTRATIVO

CORTE AL MES DE: JUNIO 2015

RAMO 33. APORTACIONES FEDERALES PARA ENTIDADES FEDERATIVAS Y MUNICIPIOS PROGRAMA: FIII FONDO DE APORTACIONES PARA LA INFRAESTRUCTURA SOCIAL MUNICIPAL (FISM) MOD. INVERSION: REMANENTE

CLAVE	UNIDAD ADMINISTRATIVA DESCRIPCION	TOTAL	GASTO CORRIENTE			SUBSIDIOS TRANSFERENCIAS	GASTO CAPITAL		INVERSIONES FINAN Y OTRAS PROY.	APORTACIONES	DEUDA PUBLICA
			SERVICIOS PERSONALES	MATERIALES Y SERVICIOS	SERVICIOS GENERALES		B. MUEBLES E INNUEBLES	INV. PUBLICA			
Presupuesto Total			0.00	0.00	0.00	0.00	0.00	0.00	4,941.50	0.00	0.00
08	DIRECCION DE OBRAS, ORDENAMIENTO TERRITORIAL Y SERVICIOS MUNICIPALES	923,132.10	0.00	0.00	0.00	0.00	0.00	0.00	4,941.50	0.00	0.00
		923,132.10	0.00	0.00	0.00	0.00	0.00	0.00	4,941.50	0.00	0.00

[Handwritten Signature]
L.A.E. HECTOR NUNEZ DEL BATAJONA PALMA
DIRECTOR DE PROGRAMACION

0000016



MUNICIPIO DE TENOSIQUE, TABASCO.
ESTADO ANALITICO ADMINISTRATIVO

CORTE AL MES DE: JUNIO 2015

A; RAMO 33. APORTACIONES FEDERALES PARA ENTIDADES FEDERATIVAS Y MUNICIPIOS PROGRAMA: FIV FONDO DE APORTACIONES PARA EL FORTALECIMIENTO DE LOS MUNICIPIOS (FORTAMUN) MOD. INVERSION: PROGRAMA NORMAL

CLAVE	UNIDAD ADMINISTRATIVA DESCRIPCION	TOTAL	GASTO CORRIENTE			SUBSIDIOS TRANSFERENCIAS	GASTO CAPITAL		INVERSIONES FINAN Y OTRAS PROY.	APORTACIONES	DEUDA PUBLICA
			SERVICIOS PERSONALES	MATERIALES Y SERVICIOS	SERVICIOS GENERALES		B. MUEBLES E INMUEBLES	INV. PUBLICA			
	Presupuesto Total	30,467,572.00	18,815,126.03	2,756,253.71	8,837,158.34	58,605.92	0.00	0.00	228.00	0.00	0.00
08	DIRECCION DE OBRAS, ORDENAMIENTO TERRITORIAL Y SERVICIOS MUNICIPALES	8,160,000.00	0.00	0.00	8,160,000.00	0.00	0.00	0.00	0.00	0.00	0.00
11	DIRECCION DE SEGURIDAD PUBLICA	22,307,572.00	18,815,126.03	2,756,253.71	677,158.34	58,605.92	0.00	0.00	228.00	0.00	0.00

L.A.E. HECTOR MANUEL BARRAHONA PRIONES
DIRECTOR DE PROGRAMACION

0000017




MUNICIPIO DE TENOSIQUE, TABASCO.
ESTADO ANALITICO ADMINISTRATIVO


CORTE AL MES DE: JUNIO 2015

A: RAMO 33. APORTACIONES FEDERALES PARA ENTIDADES FEDERATIVAS Y MUNICIPIOS PROGRAMA: FIV FONDO DE APORTACIONES PARA EL FORTALECIMIENTO DE LOS MUNICIPIOS (FORTAMUN) MOD. INVERSION: REMANENTE

CLAVE	UNIDAD ADMINISTRATIVA DESCRIPCION	GASTO CORRIENTE				GASTO CAPITAL		INVERSIONES FINAN Y OTRAS PROY.	APORTACIONES	DEUDA PUBLICA
		SERVICIOS PERSONALES	MATERIALES Y SERVICIOS	SERVICIOS GENERALES	SUBSIDIOS TRANSFERENCIAS	B. MUEBLES E INMUEBLES	INV. PUBLICA			
	Presupuesto Total	821,355.51						27,736.23	0.00	0.00
08	DIRECCION DE OBRAS. ORDENAMIENTO TERRITORIAL Y SERVICIOS MUNICIPALES	0.00	0.00	0.00	0.00	0.00	793,619.38	0.00	0.00	0.00
11	DIRECCION DE SEGURIDAD PUBLICA	0.00	0.00	0.00	0.00	0.00	0.00	27,736.23	0.00	0.00


 L.A.E. HECTOR MANDEL BARAHONA PEÑA
 DIRECTOR DE PROGRAMACION

0000018



AYUNTAMIENTO DE PINEDA DE GUZMÁN

Ayuntamiento 2013-2015

Dirección de Programación

INFORMACIÓN PRESUPUESTARIA:

**ESTADO ANALÍTICO POR CLASIFICACIÓN ECONÓMICA Y
OBJETO DEL GASTO.**



MUNICIPIO DE TENOSIQUE, TABASCO.
ESTADO ANALITICO POR CLASIFICACION ECONOMICA Y OBJETO DEL GASTO
CORTE AL MES DE JUNIO 2015
PROCEDENCIA: PARTICIPACIONES MOD. INVERSION; PROGRAMA NORMAL

P.P. U.R.	Capitulo /Partida	Descripción	Autorizado	Adecuaciones		Modificado	Comprometido	Devengado	Ejercido	Por Comprometer	Saldo	Devengado por Ejercer
				Ampliaciones	Reducciones						Por Devenegar	
E019	12	VIGILANCIA DE TRANSITO	3,470,610.00	189,888.50	40,214,486.72	211,235,604.00	186,777,993.94	104,148,845.95	104,141,657.54	24,457,605.06	82,629,152.99	7,188.41
		DIRECCION DE TRANSITO	3,470,610.00	189,888.50	199,283.43	3,461,215.07	3,216,758.06	1,116,480.86	1,116,480.86	244,457.01	2,100,277.20	0.00
	1131	SUELDO AL PERSONAL DE CONFIANZA	251,500.00	0.00	0.00	251,500.00	251,500.00	75,827.55	75,827.55	244,457.01	2,100,277.20	0.00
	1223	SUELDOS AL PERSONAL EVENTUAL	1,006,000.00	0.00	0.00	1,006,000.00	1,006,000.00	353,995.80	353,995.80	0.00	652,004.20	0.00
	1314	ESTIMULOS ECONOMICOS POR ANTIGUEDAD	0.00	0.00	0.00	0.00	0.00	0.00	0.00	0.00	0.00	0.00
	1321	AGUINALDO	130,000.00	0.00	67,753.79	62,246.21	62,246.21	0.00	0.00	0.00	62,246.21	0.00
	1322	PRIMA VACACIONAL	8,000.00	0.00	0.00	8,000.00	8,000.00	0.00	0.00	0.00	8,000.00	0.00
	1325	BONO NAVIDENO	3,150.00	0.00	0.00	3,150.00	3,150.00	0.00	0.00	0.00	3,150.00	0.00
	1341	COMPENSACIONES	1,523,500.00	0.00	0.00	1,523,500.00	1,523,500.00	455,121.00	455,121.00	0.00	1,068,379.00	0.00
	1411	CUOTAS AL ISSET	36,000.00	0.00	0.00	36,000.00	36,000.00	9,857.60	9,857.60	0.00	26,142.40	0.00
	1582	OTRAS PRESTACIONES	48,000.00	6,211.74	6,211.74	48,000.00	48,000.00	10,085.46	10,085.46	0.00	37,914.54	0.00
	1585	DIAS ADICIONALES	4,000.00	0.00	0.00	4,000.00	4,000.00	0.00	0.00	0.00	4,000.00	0.00
	1000	SERVICIOS PERSONALES	3,020,150.00	6,211.74	73,965.53	2,952,396.21	2,952,396.21	904,887.41	904,887.41	0.00	2,047,508.80	0.00
	2111	PAPELERIA	6,480.00	23,121.00	3,240.00	26,361.00	26,361.00	26,361.00	26,361.00	0.00	0.00	0.00
	2112	MATERIALES DE OFICINA	8,010.00	22,501.32	4,005.00	26,506.32	26,506.32	26,506.32	26,506.32	0.00	0.00	0.00
	2121	MATERIALES DE IMPRESION, REPRODUCCION Y ENCUADERNACION	7,380.00	14,406.00	3,600.00	18,096.00	18,096.00	18,096.00	18,096.00	0.00	0.00	0.00
	2152	MATERIAL IMPRESO	20,070.00	0.00	0.00	20,070.00	20,070.00	0.00	0.00	20,070.00	0.00	0.00
	2161	MATERIAL DE LIMPIEZA	5,130.00	21,124.87	2,655.00	23,609.87	23,609.87	23,609.87	23,609.87	0.00	0.00	0.00
	2181	PLACAS, LICENCIAS Y SEÑALAMIENTOS	89,100.00	0.00	15,000.00	74,100.00	74,100.00	0.00	0.00	74,100.00	0.00	0.00
	2211	ALIMENTACION Y VIVERES	5,400.00	0.00	0.00	5,400.00	5,400.00	1,830.00	1,830.00	3,570.00	0.00	0.00
	2491	PINTURAS PARA BIENES INMUEBLES	7,470.00	21,847.75	8,684.69	20,633.06	20,633.06	20,633.06	20,633.06	-0.00	0.00	0.00
	2493	OTROS MATERIALES Y ARTICULOS DE CONSTRUCCION Y REPARACION PARA BIENES INMUEBLES	0.00	750.00	27.99	722.01	722.01	722.01	722.01	0.00	0.00	0.00
	2611	COMBUSTIBLES	162,000.00	1,600.00	10,586.00	153,014.00	73,306.59	73,306.59	73,306.59	79,707.41	0.00	0.00
	2612	LUBRICANTES, ADITIVOS Y LIQUIDOS	2,970.00	750.00	750.00	2,970.00	1,450.00	1,450.00	1,450.00	1,520.00	0.00	0.00
	2711	UNIFORMES	59,300.00	39,536.00	39,536.00	59,300.00	52,768.40	0.00	0.00	6,531.60	52,768.40	0.00
	2721	PRENDAS Y ACCESORIOS DE SEGURIDAD PERSONAL	30,700.00	30,700.00	30,700.00	30,700.00	0.00	0.00	0.00	30,700.00	0.00	0.00
	2961	REFACCIONES Y ACCESORIOS MENORES DE EQUIPO DE TRANSPORTE	18,450.00	4,796.22	4,796.22	18,450.00	7,488.00	7,488.00	7,488.00	10,962.00	0.00	0.00
	2000	MATERIALES Y SUMINISTROS	422,460.00	181,235.76	123,582.99	480,112.86	252,951.85	200,783.45	200,783.45	227,161.01	52,768.40	0.00
	3141	SERVICIO TELEFONICO	13,200.00	1,635.00	1,635.00	13,200.00	7,756.00	7,756.00	7,756.00	5,444.00	0.00	0.00
	3363	SERVICIOS DE IMPRESION Y FORMAS CONTINUAS	6,000.00	806.00	100.00	6,706.00	3,306.00	3,306.00	3,306.00	3,400.00	0.00	0.00
	3551	MANTENIMIENTO Y REPARACION DE EQUIPO DE TRANSPORTE	7,700.00	0.00	0.00	7,700.00	348.00	348.00	348.00	7,352.00	0.00	0.00
	3721	PASAJES TERRESTRES	500.00	0.00	0.00	500.00	0.00	0.00	0.00	500.00	0.00	0.00
	3751	VIATICOS Y GASTOS DE CAMINO	0.00	0.00	0.00	0.00	0.00	0.00	0.00	0.00	0.00	0.00
	3791	PEAJES Y ESTACIONAMIENTOS DE VEHICULOS	600.00	0.00	0.00	600.00	0.00	0.00	0.00	600.00	0.00	0.00
	3961	OTROS GASTOS POR RESPONSABILIDADES	0.00	0.00	0.00	0.00	0.00	0.00	0.00	0.00	0.00	0.00
	3000	SERVICIOS GENERALES	28,000.00	2,441.00	1,735.00	28,706.00	11,410.00	11,410.00	11,410.00	17,296.00	0.00	0.00

0000019



MUNICIPIO DE TENOSIQUE, TABASCO.
ESTADO ANALITICO POR CLASIFICACION ECONOMICA Y OBJETO DEL GASTO
CORTE AL MES DE: JUNIO 2015
PROCEDENCIA: PARTICIPACIONES MOD. INVERSION; PROGRAMA NORMAL

P.P	U.R.	Capítulo /Parada	Descripción	Aducciones		Modificado	Comprometido	Devengado	Ejercido	Por Comprometer	Saldo	Devengado por Ejercer
				Ampliaciones	Reducciones							
E023	17		PROTECCION CIVIL	2,825,150.00	249,664.63	2,953,224.05	2,847,381.86	1,246,043.17	1,246,043.17	105,842.19	1,601,338.69	0.00
		1131	UNIDAD DE PROTECCION CIVIL	2,825,150.00	249,664.63	2,953,224.05	2,847,381.86	1,246,043.17	1,246,043.17	105,842.19	1,601,338.69	0.00
		1223	SUELDO AL PERSONAL DE CONFIANZA	59,500.00	0.00	59,500.00	59,500.00	29,705.40	29,705.40	0.00	29,705.40	0.00
		1321	SUELDOS AL PERSONAL EVENTUAL	1,220,000.00	0.00	1,220,000.00	1,220,000.00	513,759.00	513,759.00	0.00	706,241.00	0.00
		1321	AGUINALDO	108,500.00	0.00	108,500.00	108,500.00	0.00	0.00	0.00	108,500.00	0.00
		1322	PRIMA VACACIONAL	1,700.00	0.00	1,700.00	1,700.00	0.00	0.00	0.00	1,700.00	0.00
		1325	BONO NAVIDEÑO	1,500.00	0.00	1,500.00	1,500.00	0.00	0.00	0.00	1,500.00	0.00
		1341	COMPENSACIONES	1,202,000.00	0.00	1,202,000.00	1,202,000.00	476,287.00	476,287.00	0.00	725,713.00	0.00
		1411	CUOTAS AL ISSET	7,800.00	0.00	7,800.00	7,800.00	3,861.72	3,861.72	0.00	3,938.28	0.00
		1592	OTRAS PRESTACIONES	66,200.00	1,841.27	66,200.00	66,200.00	9,605.14	9,605.14	0.00	56,594.86	0.00
		1595	DIAS ADICIONALES	870.00	0.00	870.00	870.00	0.00	0.00	0.00	870.00	0.00
		1000	SERVICIOS PERSONALES	2,668,070.00	1,841.27	2,635,382.70	2,635,382.70	1,034,043.41	1,034,043.41	0.00	1,601,338.69	0.00
		2111	PAPELERIA	1,890.00	15,190.60	945.00	16,135.60	16,135.60	16,135.60	0.00	0.00	0.00
		2112	MATERIALES DE OFICINA	8,640.00	12,883.72	4,320.00	17,123.72	17,123.92	17,123.92	79.80	0.00	0.00
		2113	ÚTILES Y EQUIPOS MENORES DE OFICINA	1,980.00	0.00	1,980.00	0.00	0.00	0.00	0.00	0.00	0.00
		2114	OTROS ARTICULOS	2,250.00	0.00	2,250.00	0.00	0.00	0.00	0.00	0.00	0.00
		2152	MATERIAL IMPRESO	0.00	2,800.00	0.00	2,800.00	2,900.00	2,900.00	0.00	0.00	0.00
		2151	MATERIAL DE LIMPIEZA	9,900.00	18,185.38	4,996.64	23,085.74	23,085.74	23,085.74	-0.00	0.00	0.00
		2181	PLACAS, LICENCIAS Y SEÑALAMIENTOS	0.00	0.00	0.00	0.00	0.00	0.00	0.00	0.00	0.00
		2211	ALIMENTACION Y VIVERES	8,100.00	17,121.08	0.00	25,221.08	20,445.08	20,445.08	4,776.00	0.00	0.00
		2491	PINTURAS PARA BIENES INMUEBLES	1,350.00	0.00	1,350.00	0.00	0.00	0.00	0.00	0.00	0.00
		2521	FERTILIZANTES, PESTICIDAS Y OTROS AGROQUIMICOS	2,070.00	0.00	2,070.00	1,400.00	1,400.00	1,400.00	0.00	0.00	0.00
		2611	COMBUSTIBLES	11,700.00	109,500.20	17,050.20	63,287.33	63,287.33	63,287.33	40,862.67	0.00	0.00
		2612	LUBRICANTES, ADITIVOS Y LIQUIDOS	6,300.00	1,140.91	365.70	3,710.03	3,710.03	3,710.03	3,365.18	0.00	0.00
		2711	UNIFORMES	7,500.00	22,046.40	7,500.00	14,546.40	14,546.40	14,546.40	7,500.00	0.00	0.00
		2721	PRENDAS Y ACCESORIOS DE SEGURIDAD PERSONAL	0.00	8,277.20	0.00	8,277.20	777.20	777.20	7,500.00	0.00	0.00
		2911	HERRAMIENTAS MENORES PARA ACTIVIDADES PRODUCTIVAS	0.00	1,334.00	0.00	1,334.00	1,334.00	1,334.00	0.00	0.00	0.00
		2951	REFACCIONES Y ACCESORIOS MENORES DE EQUIPO DE TRANSPORTE	18,000.00	20,001.80	13,501.80	24,079.95	24,079.95	24,079.95	420.05	0.00	0.00
		2981	REFACCIONES Y ACCESORIOS MENORES DE MAQUINARIA Y OTROS EQUIPOS	4,500.00	0.00	1,000.00	0.00	0.00	0.00	3,500.00	0.00	0.00
		2000	MATERIALES Y SUMINISTROS	91,680.00	228,581.29	61,182.34	188,825.25	188,825.25	188,825.25	70,253.70	0.00	0.00
		3141	SERVICIO TELEFONICO	10,400.00	767.00	10,400.00	5,626.00	5,626.00	5,626.00	4,774.00	0.00	0.00
		3291	ALQUILER DE EQUIPO DE BIENES MUEBLES PARA ACTOS CIVICOS, CULTURALES Y RECREATIVOS	10,000.00	0.00	0.00	0.00	0.00	0.00	0.00	0.00	0.00
		3361	SERVICIOS DE FOTOCOPIADO	0.00	3,100.00	0.00	3,100.00	2,040.22	2,040.22	1,059.78	0.00	0.00
		3363	SERVICIOS DE IMPRESION Y FORMAS CONTINUAS	0.00	3,712.00	0.00	3,712.00	3,712.00	3,712.00	0.00	0.00	0.00
		3451	SEGUROS	23,000.00	0.00	23,000.00	0.00	0.00	0.00	23,000.00	0.00	0.00
		3551	MANTENIMIENTO Y REPARACION DE EQUIPO DE TRANSPORTE	10,000.00	1,227.97	810.97	4,498.89	4,498.89	4,498.89	5,917.11	0.00	0.00
		3571	MANTENIMIENTO, INSTALACION Y REPARACION DE EQUIPO DIVERSO	7,000.00	4,982.80	3,848.80	7,296.40	7,296.40	7,296.40	837.60	0.00	0.00

0000020



MUNICIPIO DE TENOSIQUE, TABASCO.
ESTADO ANALITICO POR CLASIFICACION ECONOMICA Y OBJETO DEL GASTO
 CORTE AL MES DE: JUNIO 2015
 PROCEDENCIA: PARTICIPACIONES MOD. INVERSION: PROGRAMA NORMAL

P.P	U.R.	Partida	Descripción	Autorizado	Ampliaciones	Reducciones	Modificado	Comprometido	Devengado	Ejorcido	Por Comprometer	Saldo Por Devenegar	Devengado por Ejorcer
3000			SERVICIOS GENERALES	60,400.00	13,783.77	15,428.77	58,763.00	23,174.51	23,174.51	23,174.51	35,588.49	0.00	0.00
4413			GASTOS RELACIONADOS CON ACTIVIDADES CULTURALES, DEPORTIVAS Y DE AYUDA EXTRAORDINARIA	5,000.00	5,452.30	10,452.30	0.00	0.00	0.00	0.00	0.00	0.00	0.00
4000			TRANSFERENCIAS, ASIGNACIONES, SUBSIDIOS Y OTRAS AYUDAS	5,000.00	5,452.30	10,452.30	0.00	0.00	0.00	0.00	0.00	0.00	0.00
			SALVAGUARDA DE LA INTEGRIDAD FISICA Y PATRIMONIAL DE LOS HABITANTES	0.00	2,500,000.00	0.00	2,500,000.00	1,250,000.00	1,250,000.00	1,250,000.00	1,250,000.00	0.00	0.00
			DIRECCION DE SEGURIDAD PUBLICA	0.00	2,500,000.00	0.00	2,500,000.00	1,250,000.00	1,250,000.00	1,250,000.00	1,250,000.00	0.00	0.00
8531			OTROS CONVENIOS	0.00	2,500,000.00	0.00	2,500,000.00	1,250,000.00	1,250,000.00	1,250,000.00	1,250,000.00	0.00	0.00
8000			PARTICIPACIONES Y APORTACIONES	0.00	2,500,000.00	0.00	2,500,000.00	1,250,000.00	1,250,000.00	1,250,000.00	1,250,000.00	0.00	0.00
			REGISTRO E IDENTIFICACION DE POBLACION	1,217,730.00	212,008.50	203,321.08	1,227,317.42	1,221,200.64	644,081.32	644,081.32	6,116.78	577,119.32	0.00
			SECRETARIA DEL AYUNTAMIENTO	1,217,730.00	212,008.50	203,321.08	1,227,317.42	1,221,200.64	644,081.32	644,081.32	6,116.78	577,119.32	0.00
02			SUELDO AL PERSONAL DE CONFIANZA	57,500.00	0.00	0.00	57,500.00	57,500.00	28,679.40	28,679.40	0.00	28,620.60	0.00
1131			SUELDO AL PERSONAL DE BASE	319,000.00	0.00	0.00	319,000.00	319,000.00	151,893.54	151,893.54	0.00	167,106.46	0.00
1132			QUINQUENIO PERSONAL DE BASE	35,500.00	0.00	0.00	35,500.00	35,500.00	17,373.00	17,373.00	0.00	18,127.00	0.00
1311			ESTIMULOS ECONOMICOS POR ANTIGUEDAD	12,500.00	4,950.00	0.00	17,400.00	17,400.00	17,400.00	17,400.00	0.00	0.00	0.00
1314			AGUIBALDO	144,000.00	0.00	74,872.06	69,127.94	69,127.94	0.00	0.00	0.00	69,127.94	0.00
1321			PRIMA VACACIONAL	16,000.00	265.00	0.00	16,265.00	16,265.00	7,862.05	7,862.05	0.00	8,402.95	0.00
1322			BONO NAVIDENO	14,500.00	0.00	0.00	14,500.00	14,500.00	0.00	0.00	0.00	14,500.00	0.00
1325			DESPENSA NAVIDENA	8,000.00	0.00	0.00	8,000.00	8,000.00	0.00	0.00	0.00	8,000.00	0.00
1326			COMPENSACIONES	172,000.00	32,522.00	32,522.00	172,000.00	172,000.00	118,520.00	118,520.00	0.00	53,480.00	0.00
1341			CUOTAS AL ISSET	50,000.00	0.00	0.00	50,000.00	50,000.00	23,474.23	23,474.23	0.00	26,525.77	0.00
1541			DESPENSA	82,500.00	0.00	0.00	82,500.00	82,500.00	39,056.64	39,056.64	0.00	43,443.36	0.00
1542			BONO DE UTILES ESCOLARES	13,500.00	0.00	0.00	13,500.00	13,500.00	0.00	0.00	0.00	13,500.00	0.00
1543			BONO DEL DIA DE LAS MADRES	10,000.00	600.00	0.00	10,600.00	10,600.00	10,600.00	10,600.00	0.00	0.00	0.00
1548			BONO DEL DIA DE REYES	5,100.00	0.00	0.00	5,100.00	5,100.00	4,800.00	4,800.00	0.00	300.00	0.00
154C			CANASTA ALIMENTICIA	44,000.00	0.00	0.00	44,000.00	44,000.00	20,801.28	20,801.28	0.00	23,198.72	0.00
1592			OTRAS PRESTACIONES	30,000.00	3,587.02	3,087.02	30,500.00	30,500.00	18,030.12	18,030.12	0.00	12,469.88	0.00
1595			DIAS ADICIONALES	5,500.00	0.00	0.00	5,500.00	5,500.00	0.00	0.00	0.00	5,500.00	0.00
1596			DIAS ECONOMICOS NO DISFRUTADOS	12,000.00	0.00	0.00	12,000.00	12,000.00	0.00	0.00	0.00	12,000.00	0.00
1712			BONO DE PUNTUALIDAD Y ASISTENCIA	29,000.00	0.00	0.00	29,000.00	29,000.00	13,728.00	13,728.00	0.00	15,272.00	0.00
1719			ESTIMULO DIA DEL SERVIDOR PUBLICO	20,500.00	0.00	0.00	20,500.00	20,500.00	20,000.00	20,000.00	0.00	500.00	0.00
1000			SERVICIOS PERSONALES	1,081,100.00	42,074.02	110,481.08	1,012,692.94	1,012,692.94	492,416.26	492,416.26	0.00	520,276.68	0.00
2111			PAPELERIA	3,780.00	7,125.00	1,890.00	9,015.00	9,015.00	44,731.92	44,731.92	0.00	0.00	0.00
2112			MATERIALES DE OFICINA	17,550.00	35,956.92	8,775.00	44,731.92	44,731.92	200.00	200.00	2.42	0.00	0.00
2114			OTROS ARTICULOS	0.00	202.42	0.00	202.42	202.42	67,048.00	67,048.00	0.00	0.00	0.00
2121			MATERIALES DE IMPRESION, REPRODUCCION Y ENCUADERNACION	34,200.00	49,948.00	17,100.00	67,048.00	67,048.00	85.00	85.00	0.00	0.00	0.00
2141			MATERIALES Y UTILES MENORES PARA COMPUTADORAS	0.00	85.00	0.00	85.00	85.00	14,788.14	14,788.14	0.00	0.00	0.00
2161			MATERIAL DE LIMPIEZA	5,850.00	1,863.14	2,923.00	14,788.14	14,788.14	874.00	874.00	976.00	0.00	0.00
2211			ALIMENTACION Y VIVERES	2,250.00	0.00	400.00	1,850.00	1,850.00	874.00	874.00	0.00	976.00	0.00

0000021



MUNICIPIO DE TENOSIQUE, TABASCO.
ESTADO ANALITICO POR CLASIFICACIÓN ECONOMICA Y OBJETO DEL GASTO
CORTE AL MES DE: JUNIO 2015
PROCEDENCIA: PARTICIPACIONES MOD. INVERSION; PROGRAMA NORMAL

P.P	U.R.	Capítulo /Partida	Descripción	Autorizado	Ampliaciones	Reducciones	Modificado	Comprometido	Devengado	Ejercido	Per Comprometer	Salidos Por Devengar	Devengado por Ejercer
		2711	UNIFORMES	52,000.00	55,100.00	52,482.56	54,617.44	54,617.44	0.00	0.00	0.00	54,617.44	0.00
		2721	PRENDAS Y ACCESORIOS DE SEGURIDAD PERSONAL	4,500.00	4,500.00	6,700.00	2,300.00	2,227.20	0.00	0.00	72.80	2,227.20	0.00
		2000	MATERIALES Y SUMINISTROS	120,730.00	164,784.48	90,272.56	194,641.92	193,590.70	136,746.05	136,746.05	1,051.22	56,844.64	0.00
		3141	SERVICIO TELEFONICO	15,000.00	2,400.00	2,400.00	15,000.00	10,493.00	10,493.00	10,493.00	4,507.00	0.00	0.00
		3721	PASAJES TERRESTRES	1,000.00	50.00	50.00	1,000.00	824.00	824.00	824.00	176.00	0.00	0.00
		3751	VIAJES Y GASTOS DE CAMINO	0.00	3,600.00	0.00	3,600.00	3,600.00	3,600.00	3,600.00	0.00	0.00	0.00
		3791	PEAJES Y ESTACIONAMIENTOS DE VEHICULOS	500.00	0.00	117.44	382.56	0.00	0.00	0.00	382.56	0.00	0.00
		3000	SERVICIOS GENERALES	16,500.00	6,050.00	2,567.44	19,982.56	14,917.00	14,917.00	14,917.00	5,065.56	0.00	0.00
			RECOLECCION, TRASLADO Y DISPOSICION FINAL DE RESIDUOS SOLIDOS.	19,941,500.00	3,796,915.92	3,223,242.64	20,515,173.28	18,813,786.02	10,064,263.80	10,064,263.80	1,701,387.26	8,749,522.22	0.00
			DIRECCION DE OBRAS, ORDENAMIENTO TERRITORIAL Y SERVICIOS MUNICIPALES	19,941,500.00	3,796,915.92	3,223,242.64	20,515,173.28	18,813,786.02	10,064,263.80	10,064,263.80	1,701,387.26	8,749,522.22	0.00
		1131	SUELDO AL PERSONAL DE CONFIANZA	59,500.00	0.00	0.00	59,500.00	58,500.00	29,705.40	29,705.40	0.00	29,794.60	0.00
		1132	SUELDO AL PERSONAL DE BASE	3,848,000.00	0.00	0.00	3,848,000.00	3,848,000.00	1,856,145.90	1,856,145.90	0.00	1,991,854.10	0.00
		1223	SUELDOS AL PERSONAL EVENTUAL	3,271,000.00	0.00	0.00	3,271,000.00	3,271,000.00	1,502,442.15	1,502,442.15	0.00	1,768,557.85	0.00
		1311	QUINQUENIO PERSONAL DE BASE	406,000.00	0.00	0.00	406,000.00	406,000.00	159,510.25	159,510.25	0.00	246,489.75	0.00
		1314	ESTIMULOS ECONOMICOS POR ANTIGUEDAD	74,000.00	0.00	74,000.00	0.00	0.00	0.00	0.00	0.00	0.00	0.00
		1321	AGUINALDO	1,876,000.00	0.00	1,271,515.03	604,384.97	604,384.97	0.00	0.00	0.00	604,384.97	0.00
		1322	PRIMA VACACIONAL	165,000.00	2,641.00	0.00	167,641.00	167,641.00	66,017.94	66,017.94	0.00	101,623.05	0.00
		1325	BONO NAVIDENO	163,000.00	0.00	0.00	163,000.00	163,000.00	0.00	0.00	0.00	163,000.00	0.00
		1325	DESPENSA NAVIDENA	102,000.00	0.00	0.00	102,000.00	102,000.00	0.00	0.00	0.00	102,000.00	0.00
		1341	COMPENSACIONES	565,000.00	29,098.00	0.00	594,098.00	565,000.00	311,596.00	311,596.00	0.00	253,404.00	0.00
		1411	CUOTAS AL ISSET	505,000.00	0.00	0.00	505,000.00	506,000.00	244,877.40	244,877.40	0.00	261,122.60	0.00
		1521	RIESGO DE TRABAJO	291,500.00	0.00	0.00	291,500.00	291,500.00	141,141.38	141,141.38	0.00	150,358.62	0.00
		1541	DESPENSA	1,100,000.00	0.00	0.00	1,100,000.00	1,100,000.00	506,515.80	506,515.80	0.00	593,484.20	0.00
		1542	BONO DE UTILES ESCOLARES	173,500.00	0.00	0.00	173,500.00	173,500.00	0.00	0.00	0.00	173,500.00	0.00
		1548	BONO DEL DIA DE LAS MADRES	26,000.00	6,500.00	0.00	32,500.00	32,500.00	32,400.00	32,400.00	0.00	100.00	0.00
		154A	BONO DEL DIA DEL PADRE	83,000.00	0.00	7,400.00	75,600.00	75,600.00	75,600.00	75,600.00	0.00	0.00	0.00
		154B	BONO DEL DIA DE REYES	65,000.00	0.00	0.00	65,000.00	65,000.00	61,200.00	61,200.00	0.00	3,800.00	0.00
		154C	CANASTA ALIMENTICIA	557,000.00	0.00	0.00	557,000.00	557,000.00	269,766.60	269,766.60	0.00	287,233.40	0.00
		154E	POST MORTEM	37,000.00	0.00	0.00	37,000.00	37,000.00	0.00	0.00	0.00	37,000.00	0.00
		1592	OTRAS PRESTACIONES	789,000.00	8,560.92	8,560.92	789,000.00	789,000.00	395,455.35	395,455.35	0.00	393,544.65	0.00
		1595	DIAS ADICIONALES	54,500.00	0.00	0.00	54,500.00	54,500.00	0.00	0.00	0.00	54,500.00	0.00
		1596	DIAS ECONOMICOS NO DISFRUTADOS	137,000.00	0.00	0.00	137,000.00	137,000.00	0.00	0.00	0.00	137,000.00	0.00
		1712	BONO DE PUNTUALIDAD Y ASISTENCIA	368,000.00	0.00	0.00	368,000.00	369,000.00	179,035.00	179,035.00	0.00	188,965.00	0.00
		1719	ESTIMULO DIA DEL SERVIDOR PUBLICO	262,500.00	262,500.00	262,500.00	262,500.00	262,500.00	262,500.00	262,500.00	0.00	0.00	0.00
		1000	SERVICIOS PERSONALES	14,979,500.00	309,689.92	1,653,563.95	13,635,625.97	13,635,625.97	6,092,300.17	6,092,300.17	0.00	7,542,716.80	0.00
		2151	MATERIAL DE LIMPIEZA	342,000.00	303,367.46	171,000.00	564,367.46	402,367.46	402,367.46	402,367.46	162,000.00	0.00	0.00
		2211	ALIMENTACION Y VIVERES	8,100.00	0.00	0.00	8,100.00	1,252.00	1,252.00	1,252.00	6,848.00	0.00	0.00

000022



MUNICIPIO DE TENOSIQUE, TABASCO.
ESTADO ANALITICO POR CLASIFICACIÓN ECONOMICA Y OBJETO DEL GASTO
CORTE AL MES DE: JUNIO 2015
PROCEDENCIA: PARTICIPACIONES MOD. INVERSION; PROGRAMA NORMAL

P.P	U.R.	Partida	Descripción	Autorizado	Ampliaciones	Reducciones	Modificado	Comprometido	Devengado	Ejercido	Por Comprometer	Saldo Por Devengar	Devengado por Ejercer
2611			COMBUSTIBLES	1,417,500.00	445,620.00	245,000.00	1,618,120.00	1,109,294.90	1,109,294.90	1,109,294.90	508,826.10	0.00	0.00
2612			LUBRICANTES, ADITIVOS Y LIQUIDOS	48,500.00	625.75	0.00	50,125.75	14,544.59	14,069.97	14,069.97	35,580.76	475.02	0.00
2711			UNIFORMES	689,000.00	769,000.00	689,000.00	769,000.00	767,040.72	0.00	0.00	1,959.28	767,040.72	0.00
2721			PRENDAS Y ACCESORIOS DE SEGURIDAD PERSONAL	458,000.00	377,648.88	377,000.00	458,648.88	458,160.56	96,648.88	96,648.88	488.32	361,511.68	0.00
2911			HERRAMIENTAS MENORES PARA ACTIVIDADES PRODUCTIVAS	44,100.00	12,523.94	36,752.94	19,970.97	19,970.97	19,970.97	19,970.97	0.00	0.00	0.00
2951			REFACCIONES Y ACCESORIOS MENORES DE EQUIPO DE TRANSPORTE	190,800.00	0.00	0.00	190,800.00	67,656.21	66,206.21	66,206.21	123,143.79	1,450.00	0.00
2000			MATERIALES Y SUMINISTROS	3,159,000.00	1,998,866.00	1,518,752.94	3,679,133.06	2,840,287.81	1,709,510.39	1,709,510.39	838,845.25	1,130,477.42	0.00
3261			ALQUILER DE MAQUINARIA Y EQUIPO	1,650,000.00	1,378,046.00	0.00	3,028,046.00	2,200,752.00	2,125,352.00	2,125,352.00	3,274.09	75,400.00	0.00
3471			FLETES Y MANIOBRAS	0.00	60,000.00	725.75	59,274.25	56,000.16	56,000.16	56,000.16	30,503.52	928.00	0.00
3551			MANTENIMIENTO Y REPARACIÓN DE EQUIPO DE TRANSPORTE	110,000.00	50,000.00	50,000.00	110,000.00	79,496.08	78,568.08	78,568.08	1,624.00	0.00	0.00
3572			MANTENIMIENTO, INSTALACIÓN Y REPARACIÓN DE EQUIPO DE CONSTRUCCIÓN	3,000.00	300.00	200.00	3,100.00	1,624.00	1,624.00	1,624.00	1,476.00	0.00	0.00
3000			SERVICIOS GENERALES	1,763,000.00	1,488,346.00	50,225.75	3,200,474.25	2,337,872.24	2,261,544.24	2,261,544.24	862,542.01	76,328.00	0.00
			MANTENIMIENTO Y LIMPIEZA A VIALIDADES Y ESPACIOS PÚBLICOS.	23,766,460.00	5,330,562.56	4,182,905.84	24,914,716.72	24,235,504.96	13,157,406.62	13,157,406.62	679,211.76	11,078,098.34	0.00
			DIRECCIÓN DE OBRAS, ORDENAMIENTO TERRITORIAL Y SERVICIOS MUNICIPALES	23,766,460.00	5,330,562.56	4,182,905.84	24,914,716.72	24,235,504.96	13,157,406.62	13,157,406.62	679,211.76	11,078,098.34	0.00
1131			SUELDO AL PERSONAL DE CONFIANZA	1,169,500.00	16,573.50	16,573.50	1,169,500.00	1,169,500.00	800,078.90	600,078.90	0.00	569,421.10	0.00
1132			SUELDO AL PERSONAL DE BASE	2,470,000.00	0.00	0.00	2,470,000.00	2,470,000.00	1,199,886.28	1,199,886.28	0.00	1,270,113.72	0.00
1222			LISTA DE RAYA	120,000.00	348,300.00	104,800.00	363,500.00	363,500.00	359,100.00	359,100.00	0.00	4,400.00	0.00
1223			SUELDOS AL PERSONAL EVENTUAL	2,484,000.00	500,265.00	181,965.00	3,203,200.00	3,203,200.00	1,638,320.55	1,638,320.55	0.00	1,564,879.45	0.00
1311			QUINQUEMIO PERSONAL DE BASE	260,500.00	0.00	0.00	260,500.00	260,500.00	109,643.31	109,643.31	0.00	150,856.69	0.00
1314			ESTIMULOS ECONÓMICOS POR ANTIGÜEDAD	35,900.00	20,600.00	13,360.55	43,139.45	43,139.45	43,139.45	43,139.45	0.00	0.00	0.00
1321			AGUINALDO	1,486,500.00	730,000.00	2,165,677.28	50,822.72	50,822.72	0.00	0.00	0.00	50,822.72	0.00
1322			PRIMA VACACIONAL	129,500.00	3,625.16	1,608.16	131,417.00	131,417.00	64,882.31	64,882.31	0.00	66,534.69	0.00
1325			BONO NAVIDEÑO	104,400.00	0.00	0.00	104,400.00	104,400.00	0.00	0.00	0.00	104,400.00	0.00
1326			DESPENSA NAVIDEÑA	51,000.00	0.00	0.00	51,000.00	51,000.00	0.00	0.00	0.00	51,000.00	0.00
1341			COMPENSACIONES	9,867,000.00	417,674.00	1,850.00	10,286,524.00	10,286,524.00	4,843,882.98	4,843,882.98	0.00	5,332,941.02	0.00
1411			CUOTAS AL ISSET	476,000.00	0.00	0.00	476,000.00	476,000.00	233,994.97	233,994.97	0.00	242,005.03	0.00
1521			RIESGO DE TRABAJO	183,000.00	3,894.60	3,894.60	183,000.00	183,000.00	93,503.04	93,503.04	0.00	89,496.96	0.00
1541			DESPENSA	534,000.00	0.00	0.00	534,000.00	534,000.00	258,343.40	258,343.40	0.00	275,656.60	0.00
1542			BONO DE ÚTILES ESCOLARES	87,500.00	0.00	0.00	87,500.00	87,500.00	0.00	0.00	0.00	87,500.00	0.00
1543			BONO DEL DÍA DE LAS MADRES	10,100.00	750.00	0.00	10,850.00	10,850.00	10,800.00	10,800.00	0.00	50.00	0.00
1544			BONO DEL DÍA DEL PADRE	43,200.00	0.00	2,250.00	40,950.00	40,950.00	40,950.00	40,950.00	0.00	0.00	0.00
154B			BONO DEL DÍA DE REYES	32,500.00	0.00	0.00	32,500.00	32,500.00	30,500.00	30,500.00	0.00	1,000.00	0.00
154C			CANASTA ALIMENTICIA	284,500.00	0.00	0.00	284,500.00	284,500.00	137,591.80	137,591.80	0.00	146,908.20	0.00
154E			POST MORTEM	40,000.00	0.00	0.00	40,000.00	40,000.00	12,206.60	12,206.60	0.00	27,793.40	0.00
1592			OTRAS PRESTACIONES	341,000.00	56,245.31	23,545.31	373,700.00	373,700.00	158,947.84	158,947.84	0.00	214,752.16	0.00
1595			DÍAS ADICIONALES	48,000.00	0.00	0.00	48,000.00	48,000.00	0.00	0.00	0.00	48,000.00	0.00
1596			DÍAS ECONÓMICOS NO DISFRUTADOS	87,500.00	0.00	0.00	87,500.00	87,500.00	0.00	0.00	0.00	87,500.00	0.00

0000023



MUNICIPIO DE TENOSIQUE, TABASCO.
ESTADO ANALITICO POR CLASIFICACION ECONOMICA Y OBJETO DEL GASTO
CORTE AL MES DE: JUNIO 2015
PROCEDENCIA: PARTICIPACIONES MOD. INVERSION: PROGRAMA NORMAL

P.P	U.R.	Capítulo /Partida	Descripción	Autorizado	Adecuaciones		Modificado	Comprometido	Devengado	Ejercido	Por Comprometer	Saldo	Devengado por Ejercer
					Ampliaciones	Reducciones						Por Devengar	
1712			BONO DE PUNTUALIDAD Y ASISTENCIA	187,500.00	0.00	0.00	187,500.00	187,500.00	90,805.00	90,805.00	0.00	96,695.00	0.00
1719			ESTIMULO DIA DEL SERVIDOR PUBLICO	131,500.00	131,500.00	0.00	131,500.00	131,500.00	130,000.00	130,000.00	0.00	1,500.00	0.00
1000			SERVICIOS PERSONALES	21,064,600.00	2,228,327.57	2,646,124.40	20,647,803.17	20,647,803.17	10,156,676.43	10,156,676.43	0.00	10,491,126.74	0.00
2111			PAPELERIA	99,000.00	104,577.00	49,500.00	154,077.00	154,077.00	154,077.00	154,077.00	0.00	0.00	0.00
2112			MATERIALES DE OFICINA	112,500.00	63,463.60	56,250.00	119,713.60	119,713.16	119,713.16	119,713.16	0.44	0.00	0.00
2113			ÚTILES Y EQUIPOS MENORES DE OFICINA	6,300.00	2,875.21	0.00	9,275.21	4,430.01	4,430.01	4,430.01	4,845.20	0.00	0.00
2114			OTROS ARTICULOS	810.00	4,500.00	0.00	5,310.00	2,250.86	2,250.86	2,250.86	3,059.14	0.00	0.00
2121			MATERIALES DE IMPRESION, REPRODUCCION Y ENCUADERNACION	45,000.00	74,940.00	22,500.00	97,440.00	97,440.00	97,440.00	97,440.00	0.00	0.00	0.00
2141			MATERIALES Y UTILES MENORES PARA COMPUTADORAS	2,700.00	1,975.09	2,200.00	2,475.09	0.00	0.00	0.00	2,475.09	0.00	0.00
2152			MATERIAL IMPRESO	15,120.00	0.00	0.00	15,120.00	0.00	0.00	0.00	15,120.00	0.00	0.00
2161			MATERIAL DE LIMPIEZA	1,560.00	70,070.96	4,296.74	77,124.22	67,124.22	67,124.22	67,124.22	0.00	0.00	0.00
2181			PLACAS, LICENCIAS Y SENALAMIENTOS	5,400.00	0.00	0.00	5,400.00	4,927.68	4,927.68	4,927.68	472.32	0.00	0.00
2211			ALIMENTACION Y VIVERES	14,400.00	0.00	1,000.00	13,400.00	2,574.00	2,574.00	2,574.00	10,826.00	0.00	0.00
2391			OTROS PRODUCTOS CON FINES DE PRODUCCION	441,000.00	871,092.52	204,056.80	1,018,033.72	1,018,033.72	1,018,033.72	1,018,033.72	0.00	0.00	0.00
2411			MATERIALES Y ARTICULOS DE CONSTRUCCION NO METALICOS PARA BIENES INMUEBLES	90,000.00	269,868.40	84,547.87	275,140.53	270,528.81	270,528.81	270,528.81	4,511.72	0.00	0.00
2421			MATERIALES Y ARTICULOS DE CONSTRUCCION A BASE DE CEMENTO Y PRODUCTOS DE CONCRETO PARA BIENES INMUEBLES	135,000.00	219,052.80	113,632.05	240,220.75	240,220.75	240,220.75	240,220.75	0.00	0.00	0.00
2431			MATERIALES Y ARTICULOS DE CONSTRUCCION A BASE DE CAL, YESO Y PRODUCTOS DE YESO PARA BIENES INMUEBLES	0.00	2,340.00	0.00	2,340.00	0.00	0.00	0.00	0.00	0.00	0.00
2461			MATERIAL ELECTRICO Y ELECTRONICO PARA BIENES INMUEBLES	5,400.00	0.00	5,400.00	0.00	0.00	0.00	0.00	0.00	0.00	0.00
2471			ARTICULOS METALICOS PARA BIENES INMUEBLES	80,100.00	0.00	6,500.00	73,600.00	4,667.28	4,667.28	4,667.28	68,932.72	0.00	0.00
2491			PINTURAS PARA BIENES INMUEBLES	2,430.00	270,630.00	137,430.58	135,629.42	135,629.42	135,629.42	135,629.42	0.00	0.00	0.00
2493			OTROS MATERIALES Y ARTICULOS DE CONSTRUCCION Y REPARACION PARA BIENES INMUEBLES	0.00	27,000.00	14,880.44	12,119.56	12,119.56	12,119.56	12,119.56	0.00	0.00	0.00
2621			FERTILIZANTES, PESTICIDAS Y OTROS AGROQUIMICOS	0.00	12,870.00	0.00	12,870.00	6,290.00	6,290.00	6,290.00	6,580.00	0.00	0.00
2611			COMBUSTIBLES	441,000.00	146,130.30	96,205.82	490,924.48	308,292.66	308,292.66	308,292.66	182,631.82	0.00	0.00
2612			LUBRICANTES, ADITIVOS Y LIQUIDOS	9,000.00	13,356.26	3,256.20	19,100.06	14,095.12	14,095.12	14,095.12	5,004.94	0.00	0.00
2711			UNIFORMES	397,000.00	406,000.00	436,000.00	367,000.00	365,000.96	0.00	0.00	1,989.04	365,000.96	0.00
2721			PRENDAS Y ACCESORIOS DE SEGURIDAD PERSONAL	139,000.00	164,319.16	139,000.00	164,319.16	163,330.20	11,319.16	11,319.16	989.96	152,011.04	0.00
2911			HERRAMIENTAS MENORES PARA ACTIVIDADES PRODUCTIVAS	20,250.00	67,377.33	17,791.85	69,835.48	56,285.48	56,285.48	56,285.48	13,550.00	0.00	0.00
2921			REFACCIONES Y ACCESORIOS MENORES DE EDIFICIOS	0.00	900.00	900.00	0.00	0.00	0.00	0.00	0.00	0.00	0.00
2941			REFACCIONES Y ACCESORIOS MENORES DE EQUIPO DE COMPUTO Y TECNOLOGIAS DE LA INFORMACION	0.00	3,020.00	4.00	3,016.00	3,016.00	3,016.00	3,016.00	0.00	0.00	0.00
2961			REFACCIONES Y ACCESORIOS MENORES DE EQUIPO DE TRANSPORTE	63,000.00	0.00	4,500.00	59,500.00	29,883.63	29,616.83	29,616.83	29,616.37	266.80	0.00
2981			REFACCIONES Y ACCESORIOS MENORES DE MAQUINARIA Y OTROS EQUIPOS	10,800.00	14,059.36	8,334.09	16,525.27	16,524.86	16,524.86	0.41	0.00	0.00	
2991			REFACCIONES Y ACCESORIOS MENORES OTROS BIENES MUEBLES	4,500.00	0.00	0.00	4,500.00	0.00	0.00	0.00	4,500.00	0.00	
2000			MATERIALES Y SUMINISTROS	2,141,060.00	2,810,327.99	1,500,728.44	3,450,669.55	3,096,555.38	2,570,276.58	2,570,276.58	354,174.17	517,278.80	0.00
3141			SERVICIO TELEFONICO	22,000.00	2,153.00	2,153.00	22,000.00	13,063.00	13,063.00	13,063.00	8,937.00	0.00	0.00

000002A



MUNICIPIO DE TENOSIQUE, TABASCO.
ESTADO ANALITICO POR CLASIFICACION ECONOMICA Y OBJETO DEL GASTO
CORTE AL MES DE JUNIO 2015
PROCEDENCIA: PARTICIPACIONES MOD. INVERSION; PROGRAMA NORMAL

P.P. U.R.	Capitulo /Partida	Descripción	Autorizado	Ampliaciones	Reducciones	Modificado	Comprometido	Devengado	Ejercido	Per Comprometer	Salidos Por Devenir	Devengado por Ejercer
	3221	ALQUILER DE EDIFICIOS Y LOCALES	345,000.00	0.00	0.00	345,000.00	171,640.20	171,640.20	171,640.20	173,359.80	0.00	0.00
	3232	ALQUILER DE EQUIPOS INFORMATICOS Y FOTOCOPIADORAS	22,800.00	20,444.00	19,000.00	24,244.00	24,244.00	13,224.00	13,224.00	0.00	11,020.00	0.00
	3261	ALQUILER DE MAQUINARIA Y EQUIPO	0.00	120,000.00	0.00	120,000.00	120,000.00	120,000.00	120,000.00	0.00	0.00	0.00
	3321	SERVICIOS PROFESIONALES ESPECIALIZADOS EN ARQUITECTURA, INGENIERIA Y ACTIVIDADES RELACIONADAS	0.00	58,000.00	0.00	58,000.00	58,000.00	0.00	0.00	0.00	58,000.00	0.00
	3361	SERVICIOS DE FOTOCOPIADO	95,000.00	1,000.00	0.00	97,000.00	48,531.95	48,531.95	48,531.95	48,468.05	0.00	0.00
	3365	SERVICIOS DE IMPRESION EN MEDIOS MASIVOS	30,000.00	60,000.00	0.00	90,000.00	27,680.00	27,680.00	27,680.00	62,320.00	0.00	0.00
	3351	MANTENIMIENTO Y REPARACION DE EQUIPO DE TRANSPORTE	40,000.00	0.00	0.00	40,000.00	13,088.18	12,425.38	12,425.38	26,901.82	572.80	0.00
	3711	PASAJES AEREOS	0.00	15,000.00	5,000.00	14,000.00	11,957.08	11,957.08	11,957.08	2,042.92	0.00	0.00
	3721	PASAJES TERRESTRES	5,000.00	0.00	0.00	5,000.00	1,975.00	1,975.00	1,975.00	3,025.00	0.00	0.00
	3751	VIATICOS Y GASTOS DE CAMINO	0.00	10,000.00	3,000.00	1,000.00	957.00	957.00	957.00	43.00	0.00	0.00
	3000	SERVICIOS GENERALES	560,800.00	290,597.00	35,153.00	816,244.00	491,146.41	421,463.61	421,463.61	325,097.59	69,692.80	0.00
E050	08	SERVICIO DE ALUMBRADO PÚBLICO	15,156,770.00	2,091,627.02	1,064,575.10	16,183,821.92	9,486,187.04	8,786,304.82	8,786,304.82	6,697,634.88	699,382.22	0.00
		DIRECCION DE OBRAS, ORDENAMIENTO TERRITORIAL Y SERVICIOS MUNICIPALES	15,156,770.00	2,091,627.02	1,064,575.10	16,183,821.92	9,486,187.04	8,786,304.82	8,786,304.82	6,697,634.88	699,382.22	0.00
	1132	SUELDO AL PERSONAL DE BASE	297,000.00	0.00	0.00	297,000.00	297,000.00	141,284.88	141,284.88	0.00	155,715.12	0.00
	1311	QUINQUENIO PERSONAL DE BASE	38,000.00	0.00	0.00	38,000.00	38,000.00	16,649.92	16,649.92	0.00	21,350.08	0.00
	1314	ESTÍMULOS ECONÓMICOS POR ANTIGÜEDAD	5,300.00	1,000.00	0.00	6,300.00	6,300.00	6,300.00	6,300.00	0.00	0.00	0.00
	1321	AGUINALDO	148,500.00	0.00	219.00	148,281.00	148,281.00	0.00	0.00	0.00	148,281.00	0.00
	1322	PRIMA VACACIONAL	14,000.00	219.00	0.00	14,219.00	14,219.00	5,863.83	5,863.83	0.00	8,355.17	0.00
	1325	BONO NAVIDENO	12,600.00	0.00	0.00	12,600.00	12,600.00	0.00	0.00	0.00	12,600.00	0.00
	1326	DESPENSA NAVIDENA	8,000.00	0.00	0.00	8,000.00	8,000.00	0.00	0.00	0.00	8,000.00	0.00
	1341	COMPENSACIONES	157,500.00	7,794.00	0.00	165,294.00	157,500.00	86,544.00	86,544.00	0.00	70,956.00	0.00
	1411	CUOTAS AL ISSET	38,000.00	0.00	0.00	38,000.00	38,000.00	18,366.96	18,366.96	0.00	20,633.04	0.00
	1521	RIESGO DE TRABAJO	20,000.00	445.28	0.00	20,445.28	20,445.28	14,683.92	14,683.92	0.00	14,306.08	0.00
	1541	DESPENSA	82,500.00	0.00	0.00	82,500.00	82,500.00	35,056.64	35,056.64	0.00	43,443.36	0.00
	1542	BONO DE UTILES ESCOLARES	13,500.00	0.00	0.00	13,500.00	13,500.00	0.00	0.00	0.00	13,500.00	0.00
	1544	BONO DEL DÍA DEL PADRE	7,400.00	0.00	50.00	7,350.00	7,350.00	7,350.00	7,350.00	0.00	0.00	0.00
	154B	BONO DEL DÍA DE REYES	5,100.00	0.00	0.00	5,100.00	5,100.00	4,800.00	4,800.00	0.00	300.00	0.00
	154C	CANASTA ALIMENTICIA	44,000.00	0.00	0.00	44,000.00	44,000.00	20,801.28	20,801.28	0.00	23,198.72	0.00
	1592	OTRAS PRESTACIONES	22,500.00	4,350.99	4,350.99	22,500.00	22,500.00	15,600.99	15,600.99	0.00	6,899.01	0.00
	1595	DÍAS ADICIONALES	4,500.00	0.00	0.00	4,500.00	4,500.00	0.00	0.00	0.00	4,500.00	0.00
	1596	DÍAS ECONÓMICOS NO DISFRUTADOS	10,500.00	0.00	0.00	10,500.00	10,500.00	0.00	0.00	0.00	10,500.00	0.00
	1712	BONO DE PUNTUALIDAD Y ASISTENCIA	29,000.00	0.00	0.00	29,000.00	29,000.00	13,728.00	13,728.00	0.00	15,272.00	0.00
	1719	ESTÍMULO DÍA DEL SERVIDOR PÚBLICO	20,500.00	20,500.00	0.00	20,500.00	20,500.00	20,000.00	20,000.00	0.00	500.00	0.00
	1000	SERVICIOS PERSONALES	988,400.00	34,308.27	33,355.27	989,350.00	989,350.00	411,040.42	411,040.42	0.00	578,309.58	0.00
	2114	OTROS ARTICULOS	9,000.00	0.00	0.00	9,000.00	9,000.00	0.00	0.00	0.00	0.00	0.00
	2181	PLACAS, LICENCIAS Y SEÑALAMIENTOS	2,260.00	2,150.00	910.72	3,460.72	3,460.72	3,460.72	3,460.72	-0.00	0.00	0.00
	2461	MATERIAL ELECTRICO Y ELECTRONICO PARA BIENES INMUEBLES	1,154,700.00	1,306,247.04	856,140.47	2,194,806.57	2,124,806.57	2,124,806.57	2,124,806.57	70,000.00	0.00	0.00

0000025



MUNICIPIO DE TENOSIQUE, TABASCO.
ESTADO ANALITICO POR CLASIFICACION ECONOMICA Y OBJETO DEL GASTO
CORTE AL MES DE JUNIO 2015
PROCEDENCIA: PARTICIPACIONES MOD. INVERSION; PROGRAMA NORMAL

P.P. U.R.	Capitulo /Partida	Descripción	Autorizado	Ampliaciones	Adiciones	Reducciones	Modificado	Comprometido	Devengado	Ejercido	Por Comprometer	Saldo	Devengado por Ejercer
	2471	ARTICULOS METALICOS PARA BIENES INMUEBLES	10,350.00	8,500.00	4,800.00	0.00	15,140.00	9,076.95	9,076.95	9,076.95	6,063.05	0.00	0.00
	2481	PINTURAS PARA BIENES INMUEBLES	2,250.00	0.00	2,250.00	0.00	0.00	0.00	0.00	0.00	0.00	0.00	0.00
	2611	COMBUSTIBLES	112,680.00	2,628.79	10,628.79	104,680.00	104,680.00	54,956.79	54,956.79	54,956.79	49,723.21	0.00	0.00
	2612	LUBRICANTES, ADITIVOS Y LIQUIDOS	4,500.00	0.00	0.00	4,500.00	0.00	760.02	760.02	760.02	3,739.98	0.00	0.00
	2711	UNIFORMES	42,500.00	46,200.00	42,500.00	46,200.00	46,200.00	45,838.56	0.00	0.00	361.44	45,838.56	0.00
	2721	PRENDAS Y ACCESORIOS DE SEGURIDAD PERSONAL	73,000.00	76,100.00	73,000.00	76,100.00	76,100.00	75,734.08	0.00	0.00	365.92	75,734.08	0.00
	2911	HERRAMIENTAS MENORES PARA ACTIVIDADES PRODUCTIVAS	14,400.00	11,801.92	8,901.92	17,300.00	15,625.58	15,625.58	15,625.58	15,625.58	1,674.42	0.00	0.00
	2921	HERRAMIENTAS Y ACCESORIOS MENORES DE EDIFICIOS	0.00	2,900.00	0.00	2,900.00	2,900.00	2,584.48	2,584.48	2,584.48	15.52	0.00	0.00
	2961	REFACCIONES Y ACCESORIOS MENORES DE EQUIPO DE TRANSPORTE	16,740.00	0.00	0.00	16,740.00	1,932.97	1,932.97	1,932.97	1,932.97	14,807.03	0.00	0.00
	2000	MATERIALES Y SUMINISTROS	1,442,370.00	2,057,317.75	1,018,131.90	2,481,552.85	2,334,805.28	2,212,232.64	2,212,232.64	2,212,232.64	146,750.57	121,572.64	0.00
	3111	SERVICIOS DE ENERGIA ELECTRICA	12,720,000.00	0.00	13,083.93	12,706,916.07	6,159,948.97	6,159,948.97	6,159,948.97	6,159,948.97	6,546,967.10	0.00	0.00
	3581	MANTENIMIENTO Y REPARACION DE EQUIPO DE TRANSPORTE	6,000.00	0.00	0.00	6,000.00	2,082.79	2,082.79	2,082.79	2,082.79	3,917.21	0.00	0.00
	3000	SERVICIOS GENERALES	12,726,000.00	0.00	13,083.93	12,712,916.07	6,162,031.76	6,162,031.76	6,162,031.76	6,162,031.76	6,550,864.31	0.00	0.00
	08	SERVICIOS A PANTEONES	235,290.00	31,405.51	63,655.51	203,040.00	202,181.92	80,636.69	80,636.69	80,636.69	858.08	121,545.23	0.00
		DIRECCION DE OBRAS, ORDENAMIENTO TERRITORIAL Y SERVICIOS MUNICIPALES	235,290.00	31,405.51	63,655.51	203,040.00	202,181.92	80,636.69	80,636.69	80,636.69	858.08	121,545.23	0.00
	1132	SUELDO AL PERSONAL DE BASE	73,300.00	4,218.48	4,218.48	73,300.00	73,300.00	40,650.26	40,650.26	40,650.26	0.00	32,849.74	0.00
	1311	QUINQUENIO PERSONAL DE BASE	2,500.00	24.52	2,500.00	2,500.00	1,258.06	1,258.06	1,258.06	1,258.06	0.00	1,241.94	0.00
	1321	AGUINALDO	28,800.00	0.00	100.00	28,400.00	28,400.00	0.00	0.00	0.00	0.00	28,400.00	0.00
	1322	PRIMA VACACIONAL	3,000.00	100.00	0.00	3,100.00	3,100.00	1,454.91	1,454.91	1,454.91	0.00	1,645.09	0.00
	1325	BONO NAVIDEÑO	3,150.00	0.00	0.00	3,150.00	3,150.00	0.00	0.00	0.00	0.00	3,150.00	0.00
	1326	DESPENSA NAVIDENA	2,000.00	0.00	0.00	2,000.00	2,000.00	0.00	0.00	0.00	0.00	2,000.00	0.00
	1341	COMPENSACIONES	0.00	0.00	0.00	0.00	0.00	0.00	0.00	0.00	0.00	0.00	0.00
	1411	CUOTAS AL ISSET	10,000.00	0.00	0.00	10,000.00	10,000.00	4,525.28	4,525.28	4,525.28	0.00	5,470.72	0.00
	1541	DESPENSA	21,000.00	1,051.68	1,051.68	21,000.00	21,000.00	11,391.52	11,391.52	11,391.52	0.00	9,608.48	0.00
	1542	BONO DE UTILES ESCOLARES	4,000.00	0.00	0.00	4,000.00	4,000.00	0.00	0.00	0.00	0.00	4,000.00	0.00
	1544	BONO DEL DIA DEL PADRE	1,100.00	0.00	50.00	1,050.00	1,050.00	1,050.00	1,050.00	1,050.00	0.00	0.00	0.00
	154B	BONO DEL DIA DE REYES	1,300.00	0.00	0.00	1,300.00	1,300.00	1,200.00	1,200.00	1,200.00	0.00	100.00	0.00
	154C	CANASTA ALIMENTICIA	11,000.00	620.32	620.32	11,000.00	11,000.00	6,067.04	6,067.04	6,067.04	0.00	4,932.96	0.00
	1562	OTRAS PRESTACIONES	6,500.00	843.51	843.51	6,500.00	6,500.00	4,031.62	4,031.62	4,031.62	0.00	2,468.38	0.00
	1585	DÍAS ADICIONALES	1,500.00	0.00	0.00	1,500.00	1,500.00	0.00	0.00	0.00	0.00	1,500.00	0.00
	1586	DÍAS ECONÓMICOS NO DISFRUTADOS	2,300.00	0.00	0.00	2,300.00	2,300.00	0.00	0.00	0.00	0.00	2,300.00	0.00
	1712	BONO DE PUNTUALIDAD Y ASISTENCIA	7,500.00	307.00	307.00	7,500.00	7,500.00	4,004.00	4,004.00	4,004.00	0.00	3,496.00	0.00
	1719	ESTIMULO DIA DEL SERVIDOR PUBLICO	5,040.00	5,040.00	5,040.00	5,040.00	5,040.00	5,000.00	5,000.00	5,000.00	0.00	40.00	0.00
	7000	SERVICIOS PERSONALES	183,890.00	12,205.51	12,255.51	183,840.00	183,840.00	80,636.69	80,636.69	80,636.69	0.00	103,203.31	0.00
	2451	MATERIALES Y ARTICULOS DE CONSTRUCCION A BASE DE VIDRIO Y PRODUCTOS DE VIDRIO PARA BIENES INMUEBLES	13,500.00	0.00	13,500.00	0.00	0.00	0.00	0.00	0.00	0.00	0.00	0.00
	2471	ARTICULOS METALICOS PARA BIENES INMUEBLES	9,000.00	0.00	9,000.00	0.00	0.00	0.00	0.00	0.00	0.00	0.00	0.00
	2491	PINTURAS PARA BIENES INMUEBLES	10,800.00	0.00	10,800.00	0.00	0.00	0.00	0.00	0.00	0.00	0.00	0.00

0000026

MUNICIPIO DE TENOSIQUE, TABASCO.

ESTADO ANALITICO POR CLASIFICACION ECONOMICA Y OBJETO DEL GASTO

CORTE AL MES DE: JUNIO 2015

PROCEDENCIA: PARTICIPACIONES MOD. INVERSION: PROGRAMA NORMAL



P.P U.R.	Capitulo /Partida	Descripción	Autorizado	Ampliaciones	Reducciones	Modificado	Comprometido	Devengado	Ejercido	Per Comprometer	Salidos Por Devengar	Devengado per Ejercicio
	2711	UNIFORMES	13,300.00	14,200.00	13,300.00	14,200.00	13,627.68	0.00	0.00	572.32	13,627.68	0.00
	2721	PRENDAS Y ACCESORIOS DE SEGURIDAD PERSONAL	4,800.00	5,000.00	4,800.00	5,000.00	4,714.24	0.00	0.00	285.76	4,714.24	0.00
2000		MATERIALES Y SUMINISTROS	51,400.00	19,200.00	51,400.00	19,200.00	18,341.92	0.00	0.00	858.08	18,341.92	0.00
F021	16	APOYO AL FOMENTO DE LA CULTURA AMBIENTAL	1,389,010.00	45,653.55	62,233.55	1,372,430.00	1,362,930.00	436,960.54	436,960.54	9,500.00	925,969.46	0.00
		DIRECCION DE PROTECCION AMBIENTAL Y DESARROLLO SUSTENTABLE	1,389,010.00	45,653.55	62,233.55	1,372,430.00	1,362,930.00	436,960.54	436,960.54	9,500.00	925,969.46	0.00
	1131	SUELDO AL PERSONAL DE CONFIANZA	216,500.00	0.00	0.00	216,500.00	216,500.00	86,723.55	86,723.55	0.00	129,776.45	0.00
	1132	SUELDO AL PERSONAL DE BASE	40,100.00	0.00	0.00	40,100.00	40,100.00	19,060.80	19,060.80	0.00	21,033.20	0.00
	1223	SUELDOS AL PERSONAL EVENTUAL	337,000.00	0.00	0.00	337,000.00	337,000.00	98,874.90	98,874.90	0.00	238,125.10	0.00
	1311	QUINQUENIO PERSONAL DE BASE	4,500.00	0.00	0.00	4,500.00	4,500.00	2,051.64	2,051.64	0.00	2,448.36	0.00
	1321	AGUINALDO	99,000.00	0.00	0.00	76,075.06	76,075.06	0.00	0.00	0.00	76,075.06	0.00
	1322	PRIMA VACACIONAL	8,000.00	31.00	0.00	8,031.00	8,031.00	1,450.35	1,450.35	0.00	6,580.65	0.00
	1325	BONO NAVIDEÑO	5,000.00	0.00	0.00	5,000.00	5,000.00	0.00	0.00	0.00	5,000.00	0.00
	1326	DESPENSA NAVIDEÑA	1,000.00	0.00	0.00	1,000.00	1,000.00	0.00	0.00	0.00	1,000.00	0.00
	1341	COMPENSACIONES	529,000.00	0.00	0.00	529,000.00	529,000.00	143,409.00	143,409.00	0.00	385,591.00	0.00
	1411	CUOTAS AL ISSET	35,000.00	161.61	0.00	35,000.00	35,000.00	13,752.00	13,752.00	0.00	21,248.00	0.00
	1541	DESPENSA	10,500.00	0.00	0.00	10,500.00	10,500.00	4,882.08	4,882.08	0.00	5,617.92	0.00
	1542	BONO DE UTILS ESCOLARES	1,700.00	0.00	0.00	1,700.00	1,700.00	0.00	0.00	0.00	1,700.00	0.00
	154B	BONO DEL DIA DE REYES	630.00	0.00	0.00	630.00	630.00	0.00	0.00	0.00	630.00	0.00
	154C	CANASTA ALIMENTICIA	5,500.00	0.00	0.00	5,500.00	5,500.00	2,600.16	2,600.16	0.00	2,899.84	0.00
	1592	OTRAS PRESTACIONES	29,500.00	0.00	0.00	29,500.00	29,500.00	8,246.12	8,246.12	0.00	21,253.88	0.00
	1595	DÍAS ADICIONALES	4,000.00	0.00	0.00	4,000.00	4,000.00	0.00	0.00	0.00	4,000.00	0.00
	1596	DÍAS ECONÓMICOS NO DISFRUTADOS	1,500.00	0.00	0.00	1,500.00	1,500.00	0.00	0.00	0.00	1,500.00	0.00
	1712	BONO DE PUNTUALIDAD Y ASISTENCIA	3,700.00	0.00	0.00	3,700.00	3,700.00	1,716.00	1,716.00	0.00	1,984.00	0.00
	1719	ESTIMULO DIA DEL SERVIDOR PÚBLICO	2,600.00	2,600.00	2,600.00	2,600.00	2,600.00	2,500.00	2,500.00	0.00	100.00	0.00
	1000	SERVICIOS PERSONALES	1,334,730.00	2,792.61	25,686.55	1,311,836.06	1,311,836.06	385,866.60	385,866.60	0.00	925,969.46	0.00
	2111	PAPELERIA	2,070.00	6,911.00	1,035.00	7,946.00	7,946.00	7,946.00	7,946.00	0.00	0.00	0.00
	2112	MATERIALES DE OFICINA	5,040.00	12,869.72	2,520.00	15,389.72	15,389.72	15,389.72	15,389.72	0.00	0.00	0.00
	2121	MATERIALES DE IMPRESIÓN, REPRODUCCIÓN Y ENCUADERNACIÓN	8,100.00	4,070.00	4,050.00	8,120.00	8,120.00	8,120.00	8,120.00	0.00	0.00	0.00
	2161	MATERIAL DE LIMPIEZA	3,420.00	8,358.22	1,710.00	10,068.22	10,068.22	10,068.22	10,068.22	0.00	0.00	0.00
	2211	ALIMENTACION Y VIVERES	1,350.00	1,000.00	1,254.00	1,095.00	196.00	196.00	196.00	900.00	0.00	0.00
	2611	COMBUSTIBLES	16,200.00	1.00	11,351.00	4,850.00	4,850.00	4,850.00	4,850.00	0.00	0.00	0.00
	2711	UNIFORMES	6,500.00	7,000.00	6,500.00	7,000.00	0.00	0.00	0.00	7,000.00	0.00	0.00
	2721	PRENDAS Y ACCESORIOS DE SEGURIDAD PERSONAL	600.00	600.00	600.00	600.00	0.00	0.00	0.00	600.00	0.00	0.00
2000		MATERIALES Y SUMINISTROS	43,280.00	40,809.94	29,020.00	55,069.94	46,569.94	46,569.94	46,569.94	8,500.00	0.00	0.00
3791		PEAJES Y ESTACIONAMIENTOS DE VEHICULOS	1,000.00	0.00	0.00	1,000.00	0.00	0.00	0.00	1,000.00	0.00	0.00
3000		SERVICIOS GENERALES	1,000.00	0.00	0.00	1,000.00	0.00	0.00	0.00	1,000.00	0.00	0.00
4413		GASTOS RELACIONADOS CON ACTIVIDADES CULTURALES, DEPORTIVAS Y DE AYUDA EXTRAORDINARIA	10,000.00	2,051.00	7,527.00	4,524.00	4,524.00	4,524.00	4,524.00	0.00	0.00	0.00

000027

MUNICIPIO DE TENOSIQUE, TABASCO.

ESTADO ANALITICO POR CLASIFICACIÓN ECONOMICA Y OBJETO DEL GASTO

CORTE AL MES DE: JUNIO 2015

PROCEDENCIA: PARTICIPACIONES MOD. INVERSION; PROGRAMA NORMAL

P.P	U.R.	Capítulo /Partida	Descripción	Autorizado	Ampliaciones	Reducciones	Modificado	Comprometido	Devengado	Ejercido	Per Comprometer	Saldos Por Devenegar	Devengado por Ejercer
4000			TRANSFERENCIAS, ASIGNACIONES, SUBSIDIOS Y OTRAS AYUDAS	10,000.00	2,051.00	7,527.00	4,524.00	4,524.00	4,524.00	4,524.00	0.00	0.00	0.00
			ASISTENCIA SOCIAL Y ATENCIÓN A GRUPOS VULNERABLES.	8,737,620.00	1,179,990.91	1,240,918.71	8,676,692.20	8,324,379.82	4,142,591.47	4,142,591.47	352,312.38	4,181,798.35	0.00
	14		DIRECCIÓN DE ATENCIÓN CIUDADANA	4,320,020.00	712,692.88	745,775.88	4,286,937.00	4,213,231.99	2,014,814.24	2,014,814.24	73,795.01	2,199,417.75	0.00
		1131	SUELDO AL PERSONAL DE CONFIANZA	413,000.00	9,049.80	9,049.80	413,000.00	413,000.00	200,166.00	200,166.00	0.00	212,834.00	0.00
		1132	SUELDO AL PERSONAL DE BASE	552,000.00	0.00	552,000.00	0.00	0.00	0.00	0.00	0.00	0.00	0.00
		1223	SUELDOS AL PERSONAL EVENTUAL	0.00	552,000.00	0.00	552,000.00	552,000.00	263,463.15	263,463.15	0.00	289,536.85	0.00
		1321	AGUINALDO	134,500.00	0.00	63,977.19	70,522.81	70,522.81	0.00	0.00	0.00	70,522.81	0.00
		1322	PRIMA VACACIONAL	5,000.00	2,500.00	2,500.00	5,000.00	5,000.00	4,327.30	4,327.30	0.00	672.70	0.00
		1325	BONO NAVIDEÑO	9,000.00	0.00	9,000.00	9,000.00	9,000.00	0.00	0.00	0.00	9,000.00	0.00
		1341	COMPENSACIONES	2,802,500.00	52,534.00	52,534.00	2,892,500.00	2,892,500.00	1,330,179.00	1,330,179.00	0.00	1,553,321.00	0.00
		1411	CUOTAS AL ISSET	54,000.00	1,098.70	1,098.70	54,000.00	54,000.00	26,021.57	26,021.57	0.00	27,978.43	0.00
		1592	OTRAS PRESTACIONES	46,500.00	595.32	595.32	46,500.00	46,500.00	16,448.04	16,448.04	0.00	30,051.96	0.00
		1595	DIAS ADICIONALES	5,500.00	0.00	5,500.00	0.00	0.00	0.00	0.00	0.00	5,500.00	0.00
		1000	SERVICIOS PERSONALES	4,112,000.00	677,777.82	687,755.01	4,048,022.81	4,048,022.81	1,849,605.06	1,849,605.06	0.00	2,198,417.75	0.00
		2111	PAPELERIA	15,120.00	37,353.20	7,560.00	44,315.20	44,315.20	44,915.20	44,915.20	0.00	0.00	0.00
		2112	MATERIALES DE OFICINA	19,080.00	32,037.88	9,540.00	41,577.88	41,577.88	41,577.88	41,577.88	0.00	0.00	0.00
		2121	MATERIALES DE IMPRESION, REPRODUCCIÓN Y ENCUADERNACIÓN	1,800.00	900.00	900.00	1,800.00	0.00	0.00	0.00	1,800.00	0.00	0.00
		2161	MATERIAL DE LIMPIEZA	5,940.00	14,654.11	2,970.00	17,624.11	17,624.11	17,624.11	17,624.11	0.00	0.00	0.00
		2233	UTENSILIOS EN MATERIAL DESECHABLE	2,700.00	0.00	2,700.00	0.00	0.00	0.00	0.00	0.00	0.00	0.00
		2411	MATERIALES Y ARTICULOS DE CONSTRUCCION NO METALICOS PARA BIENES INMUEBLES	0.00	237.87	237.87	237.87	237.87	237.87	237.87	0.00	0.00	0.00
		2611	COMBUSTIBLES	64,800.00	0.00	4,745.00	60,055.00	27,495.15	27,495.15	27,495.15	32,559.85	0.00	0.00
		2612	LUBRICANTES, ADITIVOS Y LIQUIDOS	1,260.00	598.00	0.00	1,858.00	1,298.02	1,298.02	1,298.02	569.98	0.00	0.00
		2921	REFACCIONES Y ACCESORIOS MENORES DE EDIFICIOS	540.00	200.00	218.00	522.00	522.00	522.00	522.00	0.00	0.00	0.00
		2941	REFACCIONES Y ACCESORIOS MENORES DE EQUIPO DE CÓMPUTO Y TECNOLOGÍAS DE LA INFORMACIÓN	180.00	0.00	180.00	0.00	0.00	0.00	0.00	0.00	0.00	0.00
		2961	REFACCIONES Y ACCESORIOS MENORES DE EQUIPO DE TRANSPORTE	9,000.00	1,500.00	237.87	10,262.13	4,076.97	4,076.97	4,076.97	6,185.16	0.00	0.00
		2000	MATERIALES Y SUMINISTROS	120,420.00	89,353.06	29,050.87	180,722.19	138,847.20	138,847.20	138,847.20	41,874.99	0.00	0.00
		3141	SERVICIO TELEFÓNICO	31,200.00	3,020.00	3,020.00	31,200.00	15,576.00	15,576.00	15,576.00	15,576.00	0.00	0.00
		3232	ALQUILER DE EQUIPOS INFORMATICOS Y FOTOCOPIADORAS	7,500.00	0.00	7,500.00	0.00	0.00	0.00	0.00	0.00	0.00	0.00
		3361	SERVICIOS DE FOTOCOPIADO	21,600.00	0.00	0.00	21,600.00	7,758.01	7,758.01	7,758.01	13,841.99	0.00	0.00
		3363	SERVICIOS DE IMPRESION Y FORMAS CONTINUAS	0.00	0.00	0.00	0.00	0.00	0.00	0.00	0.00	0.00	0.00
		3551	SERVICIOS DE IMPRESION Y FORMAS CONTINUAS	2,000.00	1,642.00	0.00	3,542.00	2,027.97	2,027.97	2,027.97	1,514.03	0.00	0.00
		3721	MANTENIMIENTO Y REPARACIÓN DE EQUIPO DE TRANSPORTE	1,300.00	0.00	450.00	850.00	850.00	850.00	850.00	0.00	0.00	0.00
		3751	PASAJES TERRESTRES	0.00	1,000.00	0.00	1,000.00	1,000.00	1,000.00	1,000.00	0.00	0.00	0.00
		3000	VIATICOS Y GASTOS DE CAMINO	63,600.00	5,562.00	10,970.00	58,192.00	26,367.98	26,367.98	26,367.98	31,830.02	0.00	0.00
		3000	SERVICIOS GENERALES	24,000.00	0.00	24,000.00	0.00	0.00	0.00	0.00	0.00	0.00	0.00
		4413	GASTOS RELACIONADOS CON ACTIVIDADES CULTURALES, DEPORTIVAS Y DE AYUDA	0.00	0.00	0.00	0.00	0.00	0.00	0.00	0.00	0.00	0.00

0000028



MUNICIPIO DE TENOSIQUE, TABASCO.
ESTADO ANALITICO POR CLASIFICACION ECONOMICA Y OBJETO DEL GASTO
CORTE AL MES DE: JUNIO 2015
PROCEDENCIA: PARTICIPACIONES MOD. INVERSION: PROGRAMA NORMAL

P.P	U.R.	Partida	Capitulo	Descripción	Autorizado	Ampliaciones	Reducciones	Modificado	Comprometido	Devengado	Ejercido	Per	Saldo	Devengado por	
												Comprometer	Por Devengar	Ejercer	
				EXTRAORDINARIA											
			4000	TRANSFERENCIAS, ASIGNACIONES, SUBSIDIOS Y OTRAS AYUDAS	24,000.00	0.00	24,000.00	0.00	0.00	0.00	0.00	0.00	0.00	0.00	
15			1131	DIRECCIÓN DE ATENCIÓN A LAS MUJERES	1,610,850.00	86,478.33	97,178.33	1,600,150.00	1,560,030.31	689,661.47	689,661.47	40,119.69	870,368.84	0.00	
			1223	SUELDO AL PERSONAL DE CONFIANZA	276,000.00	0.00	0.00	276,000.00	276,000.00	137,835.00	137,835.00	0.00	138,165.00	0.00	
			1321	SUELDOS AL PERSONAL EVENTUAL	262,500.00	0.00	0.00	262,500.00	262,500.00	110,950.20	110,950.20	0.00	151,549.80	0.00	
			1322	AGUINALDO	96,500.00	0.00	54,720.40	41,779.60	41,779.60	0.00	0.00	0.00	0.00	41,779.60	0.00
			1325	PRIMA VACACIONAL	8,000.00	0.00	0.00	8,000.00	8,000.00	3,828.75	3,828.75	0.00	4,171.25	0.00	
			1341	BONO NAVIDENO	4,500.00	0.00	0.00	4,500.00	4,500.00	0.00	0.00	0.00	4,500.00	0.00	
			1411	COMPENSACIONES	804,000.00	0.00	0.00	804,000.00	804,000.00	299,923.00	299,923.00	0.00	504,077.00	0.00	
			1592	CUOTAS AL ISSET	36,000.00	0.00	0.00	36,000.00	36,000.00	17,918.64	17,918.64	0.00	18,081.36	0.00	
			1595	OTRAS PRESTACIONES	13,000.00	1,462.23	1,462.23	13,000.00	13,000.00	7,955.17	7,955.17	0.00	5,044.83	0.00	
			1000	DÍAS ADICIONALES	3,000.00	0.00	0.00	3,000.00	3,000.00	0.00	0.00	0.00	3,000.00	0.00	
			1000	SERVICIOS PERSONALES	1,503,900.00	1,462.23	56,182.63	1,448,779.60	1,448,779.60	578,410.76	578,410.76	0.00	870,368.84	0.00	
			2111	PAPELERIA	6,300.00	30,478.40	33,628.40	33,628.40	33,628.40	33,628.40	33,628.40	0.00	0.00	0.00	
			2112	MATERIALES DE OFICINA	29,970.00	28,373.06	14,985.00	41,358.06	41,358.06	41,358.06	41,358.06	0.00	5,565.30	0.00	
			2113	UTILES Y EQUIPOS MENORES DE OFICINA	8,100.00	0.00	2,534.70	5,565.30	0.00	0.00	0.00	0.00	900.00	0.00	
			2114	OTROS ARTICULOS	0.00	1,735.20	0.00	1,735.20	835.20	835.20	835.20	0.00	0.00	0.00	
			2141	MATERIALES Y UTILES MENORES PARA COMPUTADORAS	900.00	0.00	0.00	0.00	0.00	0.00	0.00	0.00	0.00	0.00	
			2151	MATERIAL DE LIMPIEZA	11,890.00	21,543.94	5,940.00	23,883.94	23,883.94	23,883.94	23,883.94	0.00	4,000.00	0.00	
			2211	ALIMENTACION Y VIVERES	4,950.00	0.00	0.00	4,950.00	1,340.00	1,340.00	1,340.00	0.00	3,610.00	0.00	
			2441	MATERIALES Y ARTICULOS DE CONSTRUCCION A BASE DE MADERA PARA BIENES INMUEBLES	0.00	0.00	0.00	0.00	0.00	0.00	0.00	0.00	0.00	0.00	
			2461	MATERIAL ELECTRICO Y ELECTRONICO PARA BIENES INMUEBLES	1,350.00	684.08	1,350.00	684.08	334.08	334.08	334.08	0.00	350.00	0.00	
			2471	ARTICULOS METALICOS PARA BIENES INMUEBLES	3,600.00	0.00	3,600.00	0.00	0.00	0.00	0.00	0.00	0.00	0.00	
			2493	OTROS MATERIALES Y ARTICULOS DE CONSTRUCCION Y REPARACION PARA BIENES INMUEBLES	0.00	265.42	0.00	265.42	115.42	115.42	115.42	0.00	150.00	0.00	
			2611	COMBUSTIBLES	4,500.00	0.00	4,500.00	0.00	0.00	0.00	0.00	0.00	0.00	0.00	
			2921	REFACCIONES Y ACCESORIOS MENORES DE EDIFICIOS	0.00	0.00	0.00	0.00	0.00	0.00	0.00	0.00	0.00	0.00	
			2000	MATERIALES Y SUMINISTROS	71,550.00	81,480.10	36,939.70	116,070.40	101,495.10	101,495.10	101,495.10	0.00	14,575.30	0.00	
			3141	SERVICIO TELEFONICO	16,800.00	1,535.00	1,535.00	16,800.00	8,335.00	8,335.00	8,335.00	0.00	8,465.00	0.00	
			3361	SERVICIOS DE FOTOCOPIADO	12,000.00	0.00	0.00	12,000.00	1,220.61	1,220.61	1,220.61	0.00	10,779.39	0.00	
			3363	SERVICIOS DE IMPRESION Y FORMAS CONTINUAS	2,500.00	0.00	2,500.00	0.00	0.00	0.00	0.00	0.00	0.00	0.00	
			3721	PASAJES TERRESTRES	4,600.00	0.00	0.00	4,600.00	0.00	0.00	0.00	0.00	4,600.00	0.00	
			3751	VIATICOS Y GASTOS DE CAMINO	0.00	2,000.00	0.00	2,000.00	200.00	200.00	200.00	0.00	1,800.00	0.00	
			3000	SERVICIOS GENERALES	35,800.00	3,536.00	4,036.00	35,300.00	9,755.67	9,755.67	9,755.67	0.00	25,544.39	0.00	
				COORDINACION DEL DIF	2,806,750.00	380,619.70	397,964.50	2,789,605.20	2,551,117.52	1,438,115.76	1,438,115.76	0.00	238,487.68	1,113,001.76	
18			1131	SUELDO AL PERSONAL DE CONFIANZA	59,500.00	0.00	0.00	59,500.00	59,500.00	29,705.40	29,705.40	0.00	29,794.60	0.00	
			1132	SUELDO AL PERSONAL DE BASE	265,000.00	0.00	0.00	265,000.00	265,000.00	114,270.96	114,270.96	0.00	150,729.04	0.00	

0000029



MUNICIPIO DE TENOSIQUE, TABASCO.
ESTADO ANALITICO POR CLASIFICACIÓN ECONOMICA Y OBJETO DEL GASTO
CORTE AL MES DE: JUNIO 2015
PROCEDENCIA: PARTICIPACIONES MOD. INVERSION; PROGRAMA NORMAL

P.P	U.R.	Capítulo /Partida	Descripción	Adecuaciones	Autorizado	Ampliaciones	Reducciones	Modificado	Comprometido	Devengado	Ejercido	Per Comprometer	Salidas Per Devenegar	Devengado por Ejercer
1223			SUELDOS AL PERSONAL EVENTUAL	0.00	532,000.00	0.00	0.00	532,000.00	532,000.00	261,500.85	261,500.85	0.00	270,459.15	0.00
1311			QUINQUENIO PERSONAL DE BASE	0.00	32,200.00	0.00	0.00	32,200.00	32,200.00	14,231.92	14,231.92	0.00	17,968.08	0.00
1314			ESTIMULOS ECONOMICOS POR ANTIGÜEDAD	0.00	15,500.00	0.00	9,590.00	6,300.00	6,300.00	6,300.00	6,300.00	0.00	0.00	0.00
1321			AGUINALDO	0.00	170,300.00	0.00	185,248.51	65,061.39	65,061.39	0.00	0.00	0.00	65,061.39	0.00
1325			PRIMA VACACIONAL	0.00	14,000.00	186.00	0.00	14,186.00	14,186.00	5,979.00	5,979.00	0.00	8,209.00	0.00
1326			BONO NAVIDEÑO	0.00	12,640.00	0.00	0.00	12,640.00	12,640.00	0.00	0.00	0.00	12,640.00	0.00
1341			DESPENSA NAVIDENA	0.00	7,000.00	0.00	0.00	7,000.00	7,000.00	0.00	0.00	0.00	7,000.00	0.00
1341			COMPENSACIONES	0.00	633,300.00	0.00	0.00	633,300.00	633,300.00	294,649.00	294,649.00	0.00	338,651.00	0.00
1411			CUOTAS AL ISSET	0.00	43,000.00	0.00	0.00	43,000.00	43,000.00	18,717.08	18,717.08	0.00	24,282.92	0.00
1411			DESPENSA	0.00	72,000.00	0.00	0.00	72,000.00	72,000.00	30,919.84	30,919.84	0.00	41,080.16	0.00
1542			BONO DE ÚTILES ESCOLARES	0.00	11,760.00	0.00	0.00	11,760.00	11,760.00	0.00	0.00	0.00	11,760.00	0.00
1548			BONO DEL DÍA DE LAS MADRES	0.00	6,850.00	0.00	0.00	6,850.00	6,850.00	6,750.00	6,750.00	0.00	100.00	0.00
1548			BONO DEL DÍA DE REYES	0.00	4,450.00	4,450.00	0.00	0.00	4,450.00	4,200.00	4,200.00	0.00	250.00	0.00
154C			CANASTA ALIMENTICIA	0.00	38,500.00	0.00	0.00	38,500.00	38,500.00	16,487.68	16,487.68	0.00	22,032.32	0.00
1592			OTRAS PRESTACIONES	0.00	69,300.00	5,189.63	0.00	69,300.00	69,300.00	34,703.34	34,703.34	0.00	34,595.66	0.00
1995			DÍAS ADICIONALES	0.00	4,600.00	0.00	0.00	4,600.00	4,600.00	0.00	0.00	0.00	4,600.00	0.00
1996			DÍAS ECONÓMICOS NO DISFRUTADOS	0.00	9,000.00	0.00	0.00	9,000.00	9,000.00	0.00	0.00	0.00	9,000.00	0.00
1712			BONO DE PUNTUALIDAD Y ASISTENCIA	0.00	25,500.00	0.00	0.00	25,500.00	25,500.00	10,868.00	10,868.00	0.00	14,632.00	0.00
1719			ESTIMULO DIA DEL SERVIDOR PUBLICO	0.00	15,120.00	15,120.00	0.00	0.00	15,120.00	15,000.00	15,000.00	0.00	120.00	0.00
1000			SERVICIOS PERSONALES	24,947.69	2,041,880.00	15,120.00	15,120.00	1,927,229.39	1,927,229.39	864,263.07	864,263.07	0.00	1,062,966.32	6.00
2111			PAPELERIA	6,300.00	6,300.00	0.00	0.00	6,300.00	6,300.00	23,552.06	23,552.06	0.00	0.00	0.00
2112			MATERIALES DE OFICINA	10,800.00	10,800.00	0.00	0.00	10,800.00	10,800.00	31,188.92	31,188.92	0.00	0.00	0.00
2114			OTROS ARTICULOS	1,350.00	1,350.00	0.00	0.00	1,350.00	1,350.00	19.05	19.05	450.00	0.00	0.00
2121			MATERIALES DE IMPRESIÓN, REPRODUCCIÓN Y ENCUADERNACIÓN	1,800.00	1,800.00	0.00	0.00	1,800.00	1,800.00	0.00	0.00	0.00	0.00	0.00
2161			MATERIALES DE LIMPIEZA	85,500.00	85,500.00	164,264.56	42,750.00	207,014.56	206,664.56	206,664.56	206,664.56	350.00	0.00	0.00
2171			MATERIAL DIDACTICO	3,870.00	3,870.00	610.52	610.52	3,870.00	3,870.00	2,190.00	2,190.00	1,680.00	0.00	0.00
2211			ALIMENTACIÓN Y VIVERES	1,800.00	1,800.00	1,800.00	1,800.00	0.00	0.00	200.10	200.10	-0.00	0.00	0.00
2411			MATERIALES Y ARTICULOS DE CONSTRUCCIÓN NO METÁLICOS PARA BIENES INMUEBLES	1,800.00	1,800.00	0.00	0.00	1,800.00	1,800.00	239.28	239.28	-0.00	0.00	0.00
2451			MATERIAL ELECTRICO Y ELECTRONICO PARA BIENES INMUEBLES	2,250.00	2,250.00	357.31	2,250.00	357.31	357.31	357.31	357.31	-0.00	0.00	0.00
2471			ARTICULOS METÁLICOS PARA BIENES INMUEBLES	7,200.00	7,200.00	0.00	7,200.00	0.00	0.00	0.00	0.00	0.00	0.00	0.00
2491			PINTURAS PARA BIENES INMUEBLES	5,000.00	5,000.00	0.00	5,000.00	0.00	0.00	0.00	0.00	0.00	0.00	0.00
2492			MATERIALES Y ARTICULOS DE PLASTICO PARA CONSTRUCCIÓN Y REPARACIÓN DE BIENES INMUEBLES	450.00	450.00	0.00	450.00	0.00	0.00	0.00	0.00	0.00	0.00	0.00
2493			OTROS MATERIALES Y ARTICULOS DE CONSTRUCCIÓN Y REPARACIÓN PARA BIENES INMUEBLES	4,500.00	4,500.00	1,722.32	4,534.53	3,243.74	3,243.74	3,243.74	3,243.74	1,290.79	0.00	0.00
2641			MATERIALES DE CURACIÓN E INSTRUMENTAL MEDICO	86,000.00	86,000.00	123,000.00	48,000.00	48,000.00	48,000.00	0.00	0.00	913.36	48,086.64	0.00
2711			UNIFORMES											

0000030



MUNICIPIO DE TENOSIQUE, TABASCO.

ESTADO ANALITICO POR CLASIFICACION ECONOMICA Y OBJETO DEL GASTO
CORTE AL MES DE: JUNIO 2015

PROCEDENCIA: PARTICIPACIONES MOD. INVERSION: PROGRAMA NORMAL

P.P	U.R.	Capitulo /Partida	Descripción	Autorizado	Ampliaciones	Reducciones	Modificado	Comprometido	Devengado	Ejercido	Por Comprometer	Salidos Por Devengar	Devengado por Ejercer
		2721	PRENDAS Y ACCESORIOS DE SEGURIDAD PERSONAL	3,150.00	1,575.00	2,625.00	2,100.00	1,048.80	0.00	0.00	151.20	1,948.80	0.00
		2000	MATERIALES Y SUMINISTROS	222,070.00	301,213.65	207,337.84	322,525.87	317,690.46	267,655.02	267,655.02	4,835.35	56,035.44	0.00
		3121	SERVICIOS DE SUMINISTRO DE GAS	40,200.00	2,160.66	2,160.66	40,200.00	20,585.70	20,585.70	20,585.70	19,614.30	0.00	0.00
		3521	MANTENIMIENTO Y REPARACION DE MOBILIARIO Y EQUIPO DE OFICINA EDUCACIONAL Y RECREATIVO	2,000.00	0.00	2,000.00	0.00	0.00	0.00	0.00	0.00	0.00	0.00
		3000	SERVICIOS GENERALES	42,200.00	2,160.66	4,160.66	40,200.00	20,585.70	20,585.70	20,585.70	19,614.30	0.00	0.00
		4411	APOYOS SOCIALES	500,000.00	52,487.76	52,487.76	499,650.00	285,611.97	285,611.97	285,611.97	214,038.03	0.00	0.00
		4000	TRANSFERENCIAS, ASIGNACIONES, SUBSIDIOS Y OTRAS AYUDAS	500,000.00	52,487.76	52,487.76	499,650.00	285,611.97	285,611.97	285,611.97	214,038.03	0.00	0.00
			FOMENTO A LA EDUCACION	20,895,600.00	4,184,585.81	4,525,005.49	20,655,180.32	19,061,705.23	10,218,516.94	10,218,516.94	1,593,475.09	8,843,188.29	0.00
			DIRECCION DE EDUCACION, CULTURA Y RECREACION	2,660,000.00	2,227,474.00	2,227,474.00	2,660,000.00	1,606,806.00	1,606,806.00	1,606,806.00	1,053,194.00	0.00	0.00
		4314	SUBSIDIOS A LA EDUCACION	2,660,000.00	2,227,474.00	2,227,474.00	2,660,000.00	1,606,806.00	1,606,806.00	1,606,806.00	1,053,194.00	0.00	0.00
		4413	GASTOS RELACIONADOS CON ACTIVIDADES CULTURALES, DEPORTIVAS Y DE AYUDA EXTRAORDINARIA	0.00	0.00	0.00	0.00	0.00	0.00	0.00	0.00	0.00	0.00
		4000	TRANSFERENCIAS, ASIGNACIONES, SUBSIDIOS Y OTRAS AYUDAS	2,660,000.00	2,227,474.00	2,227,474.00	2,660,000.00	1,606,806.00	1,606,806.00	1,606,806.00	1,053,194.00	0.00	0.00
			COORDINACION DEL DIF	18,335,600.00	1,957,111.81	2,297,531.49	17,995,180.32	17,454,899.23	8,611,710.94	8,611,710.94	540,281.09	8,843,188.29	0.00
		1311	SUELDO AL PERSONAL DE CONFIANZA	650,500.00	0.00	0.00	550,500.00	550,500.00	325,184.60	325,184.60	0.00	325,335.40	0.00
		1332	SUELDO AL PERSONAL DE BASE	1,801,000.00	0.00	0.00	1,891,000.00	1,891,000.00	900,015.73	900,015.73	0.00	990,984.27	0.00
		1223	SUELDOS AL PERSONAL EVENTUAL	2,896,000.00	0.00	0.00	2,896,000.00	2,896,000.00	1,382,298.75	1,382,298.75	0.00	1,513,701.25	0.00
		1311	QUINQUENIO PERSONAL DE BASE	178,100.00	0.00	0.00	178,100.00	178,100.00	77,269.26	77,269.26	0.00	100,830.74	0.00
		1314	ESTIMULOS ECONOMICOS POR ANTIGUEDAD	53,450.00	32,550.00	17,900.00	68,100.00	68,100.00	68,100.00	68,100.00	0.00	0.00	0.00
		1321	AGUINALDO	1,240,100.00	0.00	357,791.38	872,308.62	872,308.62	43,479.87	43,479.87	0.00	872,308.62	0.00
		1322	PRIMA VACACIONAL	94,600.00	1,340.00	0.00	95,940.00	95,940.00	0.00	0.00	0.00	95,460.13	0.00
		1325	BONO NAVIDENO	91,500.00	0.00	0.00	91,500.00	91,500.00	0.00	0.00	0.00	91,500.00	0.00
		1326	DESPENSA NAVIDENA	46,000.00	0.00	0.00	46,000.00	46,000.00	0.00	0.00	0.00	46,000.00	0.00
		1341	COMPENSACIONES	6,848,000.00	198,113.00	198,113.00	6,848,000.00	6,848,000.00	3,478,515.00	3,478,515.00	0.00	3,370,485.00	0.00
		1411	CUOTAS AL ISSET	334,700.00	0.00	0.00	334,700.00	334,700.00	159,273.31	159,273.31	0.00	175,426.69	0.00
		1521	RIESGO DE TRABAJO	62,100.00	548.24	548.24	62,100.00	62,100.00	29,883.41	29,883.41	0.00	32,216.59	0.00
		1541	DESPENSA	472,000.00	0.00	0.00	472,000.00	472,000.00	224,575.68	224,575.68	0.00	247,424.32	0.00
		1542	BONO DE UTILES ESCOLARES	77,420.00	0.00	0.00	77,420.00	77,420.00	0.00	0.00	0.00	77,420.00	0.00
		1549	BONO DEL DIA DE LAS MADRES	41,040.00	0.00	0.00	41,040.00	41,040.00	39,150.00	39,150.00	0.00	1,890.00	0.00
		154A	BONO DEL DIA DEL PADRE	10,560.00	3,100.00	0.00	13,660.00	13,660.00	13,660.00	13,660.00	0.00	0.00	0.00
		154B	BONO DEL DIA DE REYES	29,070.00	0.00	0.00	29,070.00	29,070.00	27,600.00	27,600.00	0.00	1,470.00	0.00
		154C	CANASTA ALIMENTICIA	251,500.00	0.00	0.00	251,500.00	251,500.00	119,607.36	119,607.36	0.00	131,892.64	0.00
		154E	POST MORTEM	22,800.00	0.00	0.00	22,800.00	22,800.00	0.00	0.00	0.00	22,800.00	0.00
		1592	OTRAS PRESTACIONES	368,000.00	22,374.82	22,374.82	368,000.00	368,000.00	172,364.94	172,364.94	0.00	195,635.06	0.00
		1595	DIAS ADICIONALES	33,600.00	0.00	0.00	33,600.00	33,600.00	0.00	0.00	0.00	33,600.00	0.00
		1595	DIAS ECONOMICOS NO DISFRUTADOS	67,500.00	0.00	0.00	67,500.00	67,500.00	0.00	0.00	0.00	67,500.00	0.00
		1712	BONO DE PUNTUALIDAD Y ASISTENCIA	156,000.00	0.00	0.00	156,000.00	156,000.00	78,936.00	78,936.00	0.00	87,064.00	0.00

0000031

MUNICIPIO DE TENOSIQUE, TABASCO.

ESTADO ANALITICO POR CLASIFICACION ECONOMICA Y OBJETO DEL GASTO

CORTE AL MES DE JUNIO 2015

PROCEDENCIA: PARTICIPACIONES MOD. INVERSION; PROGRAMA NORMAL



Capitulo P.P U.R. /Partida	Descripción	Autorizado	Ampliaciones	Reducciones	Modificado	Comprometido	Devengado	Ejercido	Per Comprometer	Salidos Per Devengar	Devengado por Ejercer
1719	ESTIMULO DIA DEL SERVIDOR PÚBLICO	115,920.00	115,920.00	115,920.00	115,920.00	115,920.00	115,000.00	115,000.00	0.00	920.00	0.00
1000	SERVICIOS PERSONALES	16,042,450.00	374,946.06	723,647.44	15,693,748.62	15,693,748.62	7,254,883.91	7,254,883.91	0.00	8,438,864.71	0.00
2111	PAPELERIA	13,500.00	114,023.40	6,750.00	120,773.40	120,773.40	120,773.40	120,773.40	0.00	0.00	0.00
2112	MATERIALES DE OFICINA	52,200.00	95,401.88	26,100.00	121,501.88	121,501.88	121,501.88	121,501.88	0.00	0.00	0.00
2114	OTROS ARTICULOS	6,300.00	0.00	5,400.00	900.00	0.00	0.00	0.00	900.00	0.00	0.00
2121	MATERIALES DE IMPRESION, REPRODUCCIÓN Y ENCUADERNACIÓN	31,500.00	48,305.20	15,750.00	64,055.20	64,055.20	64,055.20	64,055.20	0.00	0.00	0.00
2141	MATERIALES Y UTILES MENORES PARA COMPUTADORAS	900.00	0.00	900.00	0.00	0.00	0.00	0.00	0.00	0.00	0.00
2152	MATERIAL IMPRESO	13,500.00	0.00	3,000.00	10,500.00	0.00	0.00	0.00	10,500.00	0.00	0.00
2161	MATERIAL DE LIMPIEZA	127,800.00	167,465.97	63,900.00	231,365.97	231,365.97	231,365.97	231,365.97	0.00	0.00	0.00
2171	MATERIAL DIDACTICO	11,700.00	0.00	11,700.00	0.00	0.00	0.00	0.00	0.00	0.00	0.00
2211	ALIMENTACIÓN Y VIVERES	36,000.00	0.00	10,000.00	26,000.00	3,405.00	3,405.00	3,405.00	22,595.00	0.00	0.00
2233	UTENSILIOS EN MATERIAL DESECHABLE	1,800.00	0.00	1,800.00	0.00	0.00	0.00	0.00	0.00	0.00	0.00
2411	MATERIALES Y ARTICULOS DE CONSTRUCCION NO METALICOS PARA BIENES INMUEBLES	3,600.00	0.00	3,600.00	0.00	0.00	0.00	0.00	0.00	0.00	0.00
2461	MATERIAL ELÉCTRICO Y ELECTRÓNICO PARA BIENES INMUEBLES	2,290.00	1,011.00	1,711.20	1,549.80	1,549.80	1,549.80	1,549.80	0.00	0.00	0.00
2471	ARTICULOS METALICOS PARA BIENES INMUEBLES	5,400.00	0.00	5,304.58	95.42	95.42	95.42	95.42	0.00	0.00	0.00
2491	PINTURAS PARA BIENES INMUEBLES	27,000.00	1,795.00	10,800.00	17,995.00	3,302.12	3,302.12	3,302.12	14,692.88	0.00	0.00
2492	MATERIALES Y ARTICULOS DE PLASTICO PARA CONSTRUCCION Y REPARACION DE BIENES INMUEBLES	450.00	0.00	302.88	147.02	147.02	147.02	147.02	-0.00	0.00	0.00
2493	OTROS MATERIALES Y ARTICULOS DE CONSTRUCCION Y REPARACION PARA BIENES INMUEBLES	900.00	200.00	900.00	200.00	180.07	180.07	180.07	19.93	0.00	0.00
2561	FIBRAS SINTETICAS, HULE Y PLÁSTICOS Y SUS DERIVADOS	450.00	0.00	450.00	0.00	0.00	0.00	0.00	0.00	0.00	0.00
2611	COMBUSTIBLES	450,000.00	15,000.00	154,152.00	310,848.00	187,706.51	187,706.51	187,706.51	123,141.49	0.00	0.00
2612	LUBRICANTES, ADITIVOS Y LIQUIDOS	14,400.00	5,868.23	4,769.23	15,500.00	12,946.88	9,946.86	9,946.86	2,553.12	3,000.03	0.00
2711	UNIFORMES	398,000.00	398,000.00	472,000.00	324,000.00	322,366.32	0.00	0.00	1,633.68	322,366.32	0.00
2721	PRENDAS Y ACCESORIOS DE SEGURIDAD PERSONAL	22,500.00	18,703.00	15,003.00	26,200.00	25,557.12	0.00	0.00	642.88	25,557.12	0.00
2941	REFACCIONES Y ACCESORIOS MENORES DE EQUIPO DE COMPUTO Y TECNOLOGIAS DE LA INFORMACION	2,700.00	100.00	2,700.00	100.00	98.00	98.00	98.00	2.00	0.00	0.00
2991	REFACCIONES Y ACCESORIOS MENORES DE EQUIPO DE TRANSPORTE	117,000.00	46,327.66	12,237.65	151,090.01	92,135.01	91,625.04	91,625.04	58,955.00	506.97	0.00
2000	MATERIALES Y SUMINISTROS	1,339,850.00	972,162.34	829,230.64	1,422,781.70	1,187,185.72	835,752.28	835,752.28	235,595.98	351,433.44	0.00
3121	SERVICIOS DE SUMINISTRO DE GAS	15,000.00	1,377.57	1,377.57	15,000.00	7,725.42	7,725.42	7,725.42	7,274.58	0.00	0.00
3141	SERVICIO TELEFONICO	57,300.00	4,670.00	4,670.00	57,300.00	29,761.00	29,761.00	29,761.00	27,539.00	0.00	0.00
3221	ALQUILER DE EDIFICIOS Y LOCALES	120,000.00	0.00	50,000.00	70,000.00	29,510.40	29,510.40	29,510.40	40,489.60	0.00	0.00
3232	ALQUILER DE EQUIPOS INFORMÁTICOS Y FOTOCOPIADORAS	96,000.00	80,050.00	80,000.00	96,050.00	96,048.59	43,658.45	43,658.45	1.41	52,390.14	0.00
3291	ALQUILER DE EQUIPO DE BIENES MUEBLES PARA ACTOS CIVICOS, CULTURALES Y RECREATIVOS	20,000.00	0.00	20,000.00	0.00	0.00	0.00	0.00	0.00	0.00	0.00
3364	SERVICIOS DE PUBLICACIONES ESPECIALES	20,000.00	0.00	20,000.00	0.00	0.00	0.00	0.00	0.00	0.00	0.00
3451	SEGUROS	13,500.00	0.00	0.00	13,500.00	0.00	0.00	0.00	13,500.00	0.00	0.00
3611	MANTENIMIENTO PREVENTIVO DE INMUEBLES	0.00	6,500.00	0.00	6,500.00	6,380.00	6,380.00	6,380.00	120.00	0.00	0.00

0000032

MUNICIPIO DE TENOSIQUE, TABASCO.

ESTADO ANALITICO POR CLASIFICACION ECONOMICA Y OBJETO DEL GASTO

CORTE AL MES DE: JUNIO 2015

PROCEDENCIA: PARTICIPACIONES MOD. INVERSION: PROGRAMA NORMAL



P.P. U.R.	Capitulo /Partida	Descripción	Autorizado	Ampliaciones	Reducciones	Modificado	Comprometido	Devengado	Ejercido	Per Comprometer	Salides Por Devengar	Devengado por Ejercer
	3521	MANTENIMIENTO Y REPARACION DE MOBILIARIO Y EQUIPO DE OFICINA EDUCACIONAL Y RECREATIVO	3,500.00	5,527.00	9,027.00	0.00	0.00	0.00	0.00	0.00	0.00	0.00
	3551	MANTENIMIENTO Y REPARACION DE EQUIPO DE TRANSPORTE	45,000.00	15,443.57	15,443.57	45,000.00	33,034.57	32,534.57	32,534.57	11,965.43	500.00	0.00
	3571	MANTENIMIENTO, INSTALACION Y REPARACION DE EQUIPO DIVERSO	0.00	6,500.00	0.00	6,500.00	6,356.80	6,356.80	6,356.80	143.20	0.00	0.00
	3721	PASAJES TERRESTRES	3,000.00	0.00	3,000.00	0.00	0.00	0.00	0.00	0.00	0.00	0.00
	3751	VIATICOS Y GASTOS DE CAMINO	0.00	16,000.00	1,100.00	14,900.00	9,400.00	9,400.00	9,400.00	5,500.00	0.00	0.00
	3000	SERVICIOS GENERALES	393,300.00	136,068.14	204,618.14	324,750.00	218,216.78	165,326.64	165,326.64	106,533.22	52,890.14	0.00
	4314	SUBSIDIOS A LA EDUCACION	0.00	506,490.50	6,490.50	500,000.00	305,392.34	305,392.34	305,392.34	194,607.66	0.00	0.00
	4413	GASTOS RELACIONADOS CON ACTIVIDADES CULTURALES, DEPORTIVAS Y DE AYUDA EXTRAORDINARIA	560,000.00	27,444.77	533,544.77	53,900.00	50,355.77	50,355.77	50,355.77	3,544.23	0.00	0.00
	4000	TRANSFERENCIAS, ASIGNACIONES, SUBSIDIOS Y OTRAS AYUDAS	550,000.00	533,335.27	540,035.27	555,900.00	355,748.11	355,748.11	355,748.11	198,151.89	0.00	0.00
F030	09	FOMENTO A LA CULTURA Y LAS ARTES	9,720,930.00	711,175.84	885,854.90	9,546,250.94	9,371,609.22	4,514,974.62	4,514,974.62	174,641.72	4,856,634.60	0.00
		DIRECCION DE EDUCACION, CULTURA Y RECREACION	9,720,930.00	711,175.84	885,854.90	9,546,250.94	9,371,609.22	4,514,974.62	4,514,974.62	174,641.72	4,856,634.60	0.00
	1131	SUELDO AL PERSONAL DE CONFIANZA	619,000.00	4,622.15	619,000.00	619,000.00	311,455.35	311,455.35	311,455.35	0.00	307,544.65	0.00
	1132	SUELDO AL PERSONAL DE BASE	1,045,000.00	0.00	1,045,000.00	1,045,000.00	497,603.04	497,603.04	497,603.04	0.00	547,396.96	0.00
	1223	SUELDOS AL PERSONAL EVENTUAL	1,889,000.00	0.00	1,889,000.00	1,889,000.00	893,181.60	893,181.60	893,181.60	0.00	995,818.40	0.00
	1311	QUINQUENIO PERSONAL DE BASE	107,500.00	0.00	107,500.00	107,500.00	48,008.32	48,008.32	48,008.32	0.00	59,491.68	0.00
	1314	ESTIMULOS ECONOMICOS POR ANTIGUEDAD	25,650.00	0.00	7,850.00	17,800.00	17,800.00	17,800.00	17,800.00	0.00	0.00	0.00
	1321	AGUINALDO	745,000.00	0.00	201,416.02	544,583.98	544,583.98	17,800.00	17,800.00	0.00	0.00	0.00
	1322	PRIMA VACACIONAL	63,000.00	743.00	0.00	63,743.00	27,232.61	27,232.61	27,232.61	0.00	544,583.98	0.00
	1325	BONO NAVIDEÑO	52,000.00	0.00	0.00	52,000.00	0.00	0.00	0.00	0.00	36,510.39	0.00
	1326	DESPENSA NAVIDEÑA	23,000.00	0.00	0.00	23,000.00	0.00	0.00	0.00	0.00	52,000.00	0.00
	1341	COMPENSACIONES	3,250,000.00	82,473.00	82,473.00	3,250,000.00	3,250,000.00	1,707,471.00	1,707,471.00	0.00	23,000.00	0.00
	1411	CUOTAS AL ISSET	221,000.00	0.00	0.00	221,000.00	221,000.00	105,177.31	105,177.31	0.00	1,542,529.00	0.00
	1521	RIESGO DE TRABAJO	0.00	5,474.00	0.00	5,474.00	1,610.00	1,610.00	1,610.00	0.00	115,822.68	0.00
	1541	DESPENSA	336,000.00	0.00	0.00	336,000.00	112,287.84	112,287.84	112,287.84	0.00	123,712.16	0.00
	1542	BONO DE UTILES ESCOLARES	38,540.00	0.00	0.00	38,540.00	0.00	0.00	0.00	0.00	38,540.00	0.00
	1549	BONO DEL DIA DE LAS MADRES	23,500.00	0.00	0.00	23,500.00	22,950.00	22,950.00	22,950.00	0.00	560.00	0.00
	154A	BONO DEL DIA DEL PADRE	4,200.00	1,050.00	0.00	5,250.00	5,250.00	5,250.00	5,250.00	0.00	0.00	0.00
	154B	BONO DEL DIA DE REYES	14,500.00	0.00	0.00	14,500.00	13,800.00	13,800.00	13,800.00	0.00	700.00	0.00
	154C	CANASTA ALIMENTICIA	126,000.00	0.00	0.00	126,000.00	59,803.68	59,803.68	59,803.68	0.00	66,196.32	0.00
	1592	OTRAS PRESTACIONES	237,000.00	4,381.38	4,381.38	237,000.00	105,033.47	105,033.47	105,033.47	0.00	130,966.53	0.00
	1595	DIAS ADICIONALES	24,000.00	0.00	0.00	24,000.00	0.00	0.00	0.00	0.00	24,000.00	0.00
	1596	DIAS ECONOMICOS NO DISFRUTADOS	36,500.00	0.00	0.00	36,500.00	0.00	0.00	0.00	0.00	36,500.00	0.00
	1712	BONO DE PUNTUALIDAD Y ASISTENCIA	83,000.00	0.00	0.00	83,000.00	39,468.00	39,468.00	39,468.00	0.00	43,532.00	0.00
	1719	ESTIMULO DIA DEL SERVIDOR PUBLICO	58,000.00	0.00	0.00	58,000.00	57,500.00	57,500.00	57,500.00	0.00	500.00	0.00
	1000	SERVICIOS PERSONALES	8,922,490.00	98,753.53	300,752.55	8,720,490.98	8,720,490.98	4,026,632.22	4,026,632.22	0.00	4,693,858.76	0.00
	2111	PAPELERIA	11,970.00	64,350.44	5,985.00	70,335.44	70,335.44	70,335.44	70,335.44	0.00	0.00	0.00

0000033

MUNICIPIO DE TENOSIQUE, TABASCO.

ESTADO ANALITICO POR CLASIFICACION ECONOMICA Y OBJETO DEL GASTO

CORTE AL MES DE JUNIO 2015

PROCEDENCIA: PARTICIPACIONES MOD. INVERSION: PROGRAMA NORMAL



P.P. U.R.	Capitulo /Partida	Descripción	Autorizado	Ampliaciones	Reducciones	Modificado	Comprometido	Devengado	Ejercido	Per Comprometer	Saldo Por Devengar	Devengado por Ejercer
2112		MATERIALES DE OFICINA	36,000.00	48,247.50	18,000.00	66,247.50	66,247.50	66,247.50	66,247.50	0.00	0.00	0.00
2113		ÚTILES Y EQUIPOS MENORES DE OFICINA	900.00	0.00	0.00	900.00	0.00	0.00	0.00	900.00	0.00	0.00
2114		OTROS ARTICULOS	270.00	635.00	270.00	635.00	634.98	634.98	634.98	0.02	0.00	0.00
2121		MATERIALES DE IMPRESIÓN, REPRODUCCIÓN Y ENCUADERNACIÓN	4,500.00	13,062.00	2,250.00	15,312.00	15,312.00	15,312.00	15,312.00	0.00	0.00	0.00
2141		MATERIALES Y ÚTILES MENORES PARA COMPUTADORAS	2,700.00	0.00	0.00	2,700.00	0.00	0.00	0.00	0.00	0.00	0.00
2161		MATERIAL DE LIMPIEZA	31,500.00	107,053.98	15,750.00	122,803.98	122,803.98	122,803.98	122,803.98	0.00	0.00	0.00
2171		MATERIAL DIDACTICO	2,970.00	0.00	2,970.00	0.00	0.00	0.00	0.00	0.00	0.00	0.00
2211		ALIMENTACION Y VIVERES	14,400.00	2,856.40	2,856.92	14,589.48	8,804.00	8,804.00	8,804.00	5,785.48	0.00	0.00
2461		MATERIAL ELÉCTRICO Y ELECTRÓNICO PARA BIENES INMUEBLES	3,600.00	0.00	3,600.00	0.00	0.00	0.00	0.00	0.00	0.00	0.00
2481		MATERIALES COMPLEMENTARIOS PARA BIENES INMUEBLES	4,500.00	0.00	4,500.00	0.00	0.00	0.00	0.00	0.00	0.00	0.00
2492		MATERIALES Y ARTICULOS DE PLASTICO PARA CONSTRUCCION Y REPARACION DE BIENES INMUEBLES	0.00	5,000.00	0.00	5,000.00	0.00	0.00	0.00	5,000.00	0.00	0.00
2611		COMBUSTIBLES	151,200.00	0.00	18,608.00	132,591.00	68,588.71	68,588.71	68,588.71	64,001.29	0.00	0.00
2612		LUBRICANTES, ADITIVOS Y LÍQUIDOS	10,800.00	0.00	0.00	10,800.00	1,430.02	1,430.02	1,430.02	9,369.98	0.00	0.00
2711		UNIFORMES	280,000.00	280,000.00	403,000.00	157,000.00	155,966.64	0.00	0.00	1,033.36	155,966.64	0.00
2721		PRENDAS Y ACCESORIOS DE SEGURIDAD PERSONAL	11,500.00	11,500.00	16,400.00	6,600.00	6,403.20	0.00	0.00	196.80	6,403.20	0.00
2941		REFACCIONES Y ACCESORIOS MENORES DE EQUIPO DE COMPUTO Y TECNOLOGÍAS DE LA INFORMACION	1,530.00	0.00	1,530.00	0.00	0.00	0.00	0.00	0.00	0.00	0.00
2961		REFACCIONES Y ACCESORIOS MENORES DE EQUIPO DE TRANSPORTE	55,800.00	0.00	5,559.00	50,241.00	17,887.77	17,887.77	17,887.77	32,353.23	0.00	0.00
3000		MATERIALES Y SUMINISTROS	624,140.00	532,705.42	503,789.92	653,055.50	534,475.34	372,045.50	372,045.50	178,640.16	162,369.84	0.00
3141		SERVICIO TELEFÓNICO	40,800.00	3,582.00	3,582.00	40,800.00	23,120.00	23,120.00	23,120.00	17,671.00	0.00	0.00
3291		ALQUILER DE EQUIPO DE BIENES MUEBLES PARA ACTOS CIVICOS, CULTURALES Y RECREATIVOS	20,000.00	0.00	20,000.00	0.00	0.00	0.00	0.00	0.00	0.00	0.00
3321		SERVICIOS PROFESIONALES ESPECIALIZADOS EN ARQUITECTURA, INGENIERIA Y ACTIVIDADES RELACIONADAS	500.00	0.00	500.00	0.00	0.00	0.00	0.00	0.00	0.00	0.00
3361		SERVICIOS DE FOTOCOPIADO	18,000.00	0.00	0.00	18,000.00	6,998.16	6,998.16	6,998.16	11,001.84	0.00	0.00
3521		MANTENIMIENTO Y REPARACION DE MOBILIARIO Y EQUIPO DE OFICINA, EDUCACIONAL Y RECREATIVO	20,000.00	12,800.00	13,200.06	10,599.94	10,599.94	10,599.94	10,599.94	0.00	0.00	0.00
3551		MANTENIMIENTO Y REPARACION DE EQUIPO DE TRANSPORTE	22,000.00	7,444.50	7,444.50	22,000.00	13,379.46	12,972.46	12,972.46	8,521.54	406.00	0.00
3721		PASAJES TERRESTRES	3,000.00	0.00	0.00	3,000.00	412.00	412.00	412.00	2,588.00	0.00	0.00
3751		VIATICOS Y GASTOS DE CAMINO	0.00	5,000.00	0.00	5,000.00	1,000.00	1,000.00	1,000.00	4,000.00	0.00	0.00
3821		GASTOS DE ORDEN SOCIAL Y CULTURAL	0.00	17,400.00	0.00	17,400.00	9,744.00	9,744.00	9,744.00	7,656.00	0.00	0.00
3000		SERVICIOS GENERALES	124,300.00	46,226.50	44,726.56	123,799.94	74,261.56	73,855.56	73,855.56	51,538.38	406.00	0.00
4413		GASTOS RELACIONADOS CON ACTIVIDADES CULTURALES, DEPORTIVAS Y DE AYUDA EXTRAORDINARIA	50,000.00	33,490.39	36,585.87	46,904.52	42,441.34	42,441.34	42,441.34	4,463.18	0.00	0.00
4000		TRANSFERENCIAS, ASIGNACIONES, SUBSIDIOS Y OTRAS AYUDAS	50,000.00	33,490.39	36,585.87	46,904.52	42,441.34	42,441.34	42,441.34	4,463.18	0.00	0.00
08		FOMENTO AL DEPORTE Y RECREACION	0.00	256,417.00	6,254.06	250,162.94	250,162.94	250,162.94	250,162.94	0.00	0.00	0.00
		DIRECCION DE OBRAS, ORDENAMIENTO TERRITORIAL Y SERVICIOS MUNICIPALES	0.00	256,417.00	6,254.06	250,162.94	250,162.94	250,162.94	250,162.94	0.00	0.00	0.00
		GASTOS RELACIONADOS CON ACTIVIDADES CULTURALES, DEPORTIVAS Y DE AYUDA EXTRAORDINARIA	0.00	256,417.00	6,254.06	250,162.94	250,162.94	250,162.94	250,162.94	0.00	0.00	0.00

MUNICIPIO DE TENOSIQUE, TABASCO.

ESTADO ANALITICO POR CLASIFICACION ECONOMICA Y OBJETO DEL GASTO

CORTE AL MES DE JUNIO 2015

PROCEDENCIA: PARTICIPACIONES MOD. INVERSION: PROGRAMA NORMAL



P.P	U.R.	Capítulo /Partida	Descripción	Acreditaciones			Modificado	Comprometido	Devengado	Ejercido	Por Comprometer	Salidas	
				Autorizado	Ampliaciones	Reducciones						Per Devengar	Devengado por Ejercer
4000			TRANSFERENCIAS, ASIGNACIONES, SUBSIDIOS Y OTRAS AYUDAS	0.00	250,162.94	6,254.06	250,162.94	250,162.94	250,162.94	250,162.94	0.00	0.00	0.00
F034	07		FOMENTO A LA ACTIVIDAD EMPRESARIAL Y AL TURISMO	3,072,122.00	241,656.64	230,823.64	3,082,955.00	3,037,293.40	1,443,480.56	1,443,480.56	45,661.60	1,593,812.84	0.00
			DIRECCIÓN DE FOMENTO ECONOMICO Y TURISMO	2,726,532.00	144,887.63	118,354.63	2,753,065.00	2,707,850.44	1,276,496.95	1,276,496.95	45,214.56	1,431,353.49	0.00
	1131		SUELDO AL PERSONAL DE CONFIANZA	357,000.00	0.00	0.00	357,000.00	357,000.00	158,797.65	158,797.65	0.00	188,202.35	0.00
	1132		SUELDO AL PERSONAL DE BASE	37,000.00	0.00	0.00	37,000.00	37,000.00	17,425.80	17,425.80	0.00	19,574.20	0.00
	1223		SUELDOS AL PERSONAL EVENTUAL	369,000.00	0.00	0.00	369,000.00	369,000.00	169,078.65	169,078.65	0.00	199,921.35	0.00
	1311		QUINQUENIO PERSONAL DE BASE	3,500.00	0.00	0.00	3,500.00	3,500.00	1,453.08	1,453.08	0.00	2,046.92	0.00
	1314		ESTIMULOS ECONOMICOS POR ANTIGUEDAD	0.00	4,950.00	0.00	4,950.00	4,950.00	4,950.00	4,950.00	0.00	0.00	0.00
	1321		AGUINALDO	128,000.00	0.00	60,545.63	58,454.37	58,454.37	0.00	0.00	-0.00	58,454.37	0.00
	1322		PRIMA VACACIONAL	12,000.00	27.00	0.00	12,027.00	12,027.00	3,908.27	3,908.27	0.00	8,118.73	0.00
	1325		BONO NAVIDENO	9,500.00	0.00	0.00	9,500.00	9,500.00	0.00	0.00	0.00	9,500.00	0.00
	1326		DESPENSA NAVIDENA	1,000.00	0.00	0.00	1,000.00	1,000.00	0.00	0.00	0.00	1,000.00	0.00
	1341		COMPENSACIONES	1,550,000.00	0.00	0.00	1,550,000.00	1,550,000.00	697,713.00	697,713.00	0.00	852,287.00	0.00
	1411		CUOTAS AL ISSET	54,000.00	0.00	0.00	54,000.00	54,000.00	22,909.11	22,909.11	0.00	31,090.89	0.00
	1541		DESPENSA	10,500.00	0.00	0.00	10,500.00	10,500.00	4,892.08	4,892.08	0.00	5,617.92	0.00
	1542		BONO DE ÚTILES ESCOLARES	2,000.00	0.00	0.00	2,000.00	2,000.00	0.00	0.00	0.00	2,000.00	0.00
	154B		BONO DEL DÍA DE REYES	650.00	0.00	0.00	650.00	650.00	600.00	600.00	0.00	50.00	0.00
	154C		CANASTA ALIMENTICIA	5,500.00	0.00	0.00	5,500.00	5,500.00	2,600.16	2,600.16	0.00	2,899.84	0.00
	1592		OTRAS PRESTACIONES	37,500.00	0.00	0.00	37,500.00	37,500.00	13,442.00	13,442.00	0.00	24,058.00	0.00
	1595		DIAS ADICIONALES	5,500.00	0.00	0.00	5,500.00	5,500.00	0.00	0.00	0.00	5,500.00	0.00
	1596		DIAS ECONOMICOS NO DISFRUTADOS	1,500.00	0.00	0.00	1,500.00	1,500.00	0.00	0.00	0.00	1,500.00	0.00
	1712		BONO DE PUNTUALIDAD Y ASISTENCIA	4,000.00	0.00	0.00	4,000.00	4,000.00	1,716.00	1,716.00	0.00	2,284.00	0.00
	1719		ESTIMULO DIA DEL SERVIDOR PUBLICO	2,600.00	0.00	0.00	2,600.00	2,600.00	2,500.00	2,500.00	0.00	100.00	0.00
	7000		SERVICIOS PERSONALES	2,590,750.00	4,977.00	69,545.63	2,526,181.37	2,526,181.37	1,101,975.80	1,101,975.80	0.00	1,424,205.57	0.00
	2111		PAPELERIA	5,590.00	25,427.00	2,750.00	28,217.00	28,217.00	28,217.00	28,217.00	0.00	0.00	0.00
	2112		MATERIALES DE OFICINA	13,050.00	22,037.68	6,525.00	28,562.68	28,562.68	28,562.68	28,562.68	0.00	0.00	0.00
	2121		MATERIALES DE IMPRESION, REPRODUCCION Y ENCUADERNACION	6,750.00	20,753.00	3,375.00	24,128.00	24,128.00	24,128.00	24,128.00	0.00	0.00	0.00
	2141		MATERIALES Y UTILES MENORES PARA COMPUTADORAS	432.00	0.00	432.00	0.00	0.00	0.00	0.00	0.00	0.00	0.00
	2152		MATERIAL IMPRESO	4,500.00	45,000.00	0.00	49,500.00	46,400.00	45,400.00	46,400.00	3,100.00	0.00	0.00
	2161		MATERIAL DE LIMPIEZA	4,320.00	16,150.95	2,160.00	18,310.95	18,310.95	18,310.95	18,310.95	0.00	0.00	0.00
	2211		ALIMENTACION Y VIVERES	4,050.00	0.00	0.00	4,050.00	1,172.00	1,172.00	1,172.00	2,876.00	0.00	0.00
	2611		COMBUSTIBLES	28,800.00	6.00	3,435.00	25,365.00	7,779.52	7,779.52	7,779.52	17,585.48	0.00	0.00
	2711		UNIFORMES	6,500.00	7,100.00	6,500.00	7,100.00	6,869.52	6,869.52	0.00	230.48	0.00	0.00
	2721		PRENDAS Y ACCESORIOS DE SEGURIDAD PERSONAL	500.00	500.00	500.00	500.00	278.40	0.00	0.00	71.60	278.40	0.00
	2941		REFACCIONES Y ACCESORIOS MENORES DE EQUIPO DE COMPUTO Y TECNOLOGIAS DE LA INFORMACION	1,800.00	0.00	0.00	1,800.00	0.00	0.00	0.00	1,800.00	0.00	0.00
	2000		MATERIALES Y SUMINISTROS	76,282.00	136,968.63	25,867.00	187,283.63	161,776.07	154,570.15	154,570.15	25,665.56	7,147.92	0.00
	3141		SERVICIO TELEFONICO	36,000.00	2,842.00	2,842.00	36,000.00	19,951.00	19,951.00	19,951.00	16,049.00	0.00	0.00

0000035



MUNICIPIO DE TENOSIQUE, TABASCO.
ESTADO ANALITICO POR CLASIFICACION ECONOMICA Y OBJETO DEL GASTO
CORTE AL MES DE: JUNIO 2015
PROCEDENCIA: PARTICIPACIONES MOD. INVERSION: PROGRAMA NORMAL

P.P. U.R.	Capitulo /Partida	Descripción	Autorizado	Ampliaciones	Adscripciones	Reducciones	Modificado	Comprometido	Devengado	Ejercido	Por Comprometer	Salidas Por Devengar	Devengado por Ejercer
3291		ALQUILER DE EQUIPO DE BIENES MUEBLES PARA ACTOS CÍVICOS, CULTURALES Y RECREATIVOS	20,000.00	0.00	20,000.00	0.00	0.00	0.00	0.00	0.00	0.00	0.00	0.00
3721		PASAJES TERRESTRES	3,500.00	0.00	0.00	0.00	3,500.00	0.00	0.00	0.00	3,500.00	0.00	0.00
3000		SERVICIOS GENERALES	50,500.00	2,942.00	22,942.00	0.00	39,500.00	19,951.00	19,951.00	19,951.00	19,549.00	0.00	0.00
08		DIRECCIÓN DE OBRAS, ORDENAMIENTO TERRITORIAL Y SERVICIOS MUNICIPALES	345,500.00	96,769.01	112,469.01	0.00	329,800.00	320,442.96	166,983.61	166,983.61	447.04	162,450.35	0.00
1132		SUELDO AL PERSONAL DE BASE	110,000.00	9,812.70	9,812.70	0.00	110,000.00	110,000.00	63,905.44	63,905.44	0.00	46,094.56	0.00
1311		QUINQUENIO PERSONAL DE BASE	9,500.00	0.00	9,500.00	0.00	9,500.00	9,500.00	1,863.89	1,863.89	0.00	7,636.11	0.00
1314		ESTIMULOS ECONÓMICOS POR ANTIGÜEDAD	10,700.00	0.00	10,700.00	0.00	0.00	0.00	0.00	0.00	0.00	0.00	0.00
1321		AGUINALDO	55,200.00	0.00	37,202.54	0.00	17,997.46	17,997.46	0.00	0.00	0.00	17,997.46	0.00
1322		PRIMA VACACIONAL	4,500.00	36.00	0.00	0.00	4,536.00	4,536.00	1,246.40	1,246.40	0.00	3,289.60	0.00
1325		BONO NAVIDEÑO	5,000.00	0.00	0.00	0.00	5,000.00	5,000.00	0.00	0.00	0.00	5,000.00	0.00
1326		DESPENSA NAVIDEÑA	2,700.00	0.00	0.00	0.00	2,700.00	2,700.00	0.00	0.00	0.00	2,700.00	0.00
1411		CUOTAS AL ISSET	14,500.00	2,420.00	2,420.00	0.00	14,500.00	14,500.00	9,063.00	9,063.00	0.00	5,437.00	0.00
1521		RIESGO DE TRABAJO	4,500.00	0.00	0.00	0.00	4,500.00	4,500.00	510.33	510.33	0.00	3,989.67	0.00
1541		DESPENSA	31,000.00	2,686.88	2,686.88	0.00	31,000.00	31,000.00	17,900.96	17,900.96	0.00	13,099.04	0.00
1542		BONO DE ÚTILES ESCOLARES	6,720.00	0.00	0.00	0.00	6,720.00	6,720.00	0.00	0.00	0.00	6,720.00	0.00
1549		BONO DEL DÍA DE LAS MADRES	0.00	2,700.00	0.00	0.00	2,700.00	2,700.00	2,700.00	2,700.00	0.00	0.00	0.00
154A		BONO DEL DÍA DEL PADRE	1,050.00	0.00	0.00	0.00	1,050.00	1,050.00	0.00	0.00	0.00	1,050.00	0.00
154B		BONO DEL DÍA DE REYES	2,520.00	0.00	0.00	0.00	2,520.00	2,520.00	1,800.00	1,800.00	0.00	720.00	0.00
154C		CANASTA ALIMENTICIA	16,500.00	1,433.76	1,433.76	0.00	16,500.00	16,500.00	9,533.92	9,533.92	0.00	6,966.08	0.00
1592		OTRAS PRESTACIONES	9,000.00	2,201.13	2,201.13	0.00	9,000.00	9,000.00	6,701.13	6,701.13	0.00	2,298.87	0.00
1595		DÍAS ADICIONALES	2,000.00	0.00	0.00	0.00	2,000.00	2,000.00	0.00	0.00	0.00	2,000.00	0.00
1596		DÍAS ECONÓMICOS NO DISFRUTADOS	4,000.00	0.00	0.00	0.00	4,000.00	4,000.00	0.00	0.00	0.00	4,000.00	0.00
1712		BONO DE PUNTUALIDAD Y ASISTENCIA	11,000.00	912.00	912.00	0.00	11,000.00	11,000.00	6,292.00	6,292.00	0.00	4,708.00	0.00
1719		ESTIMULO DÍA DEL SERVIDOR PÚBLICO	10,500.00	10,500.00	10,500.00	0.00	10,500.00	10,500.00	10,000.00	10,000.00	0.00	500.00	0.00
1000		SERVICIOS PERSONALES	310,890.00	32,702.47	77,669.01	0.00	265,723.46	265,723.46	131,517.07	131,517.07	0.00	134,206.39	0.00
2151		MATERIAL DE LIMPIEZA	1,800.00	34,566.54	900.00	0.00	35,466.54	35,466.54	35,466.54	35,466.54	0.00	0.00	0.00
2451		MATERIAL ELÉCTRICO Y ELECTRÓNICO PARA BIENES INMUEBLES	2,700.00	0.00	2,700.00	0.00	0.00	0.00	0.00	0.00	0.00	0.00	0.00
2491		PINTURAS PARA BIENES INMUEBLES	2,340.00	0.00	2,340.00	0.00	0.00	0.00	0.00	0.00	0.00	0.00	0.00
2493		OTROS MATERIALES Y ARTICULOS DE CONSTRUCCIÓN Y REPARACIÓN PARA BIENES INMUEBLES	360.00	0.00	360.00	0.00	0.00	0.00	0.00	0.00	0.00	0.00	0.00
2711		UNIFORMES	25,500.00	27,500.00	25,500.00	0.00	27,500.00	27,139.36	0.00	0.00	360.64	27,139.36	0.00
2721		PREDAS Y ACCESORIOS DE SEGURIDAD PERSONAL	2,000.00	2,000.00	2,800.00	0.00	1,113.60	1,113.60	0.00	0.00	86.40	1,113.60	0.00
2000		MATERIALES Y SUMINISTROS	34,700.00	64,066.54	34,600.00	0.00	64,766.54	63,779.50	35,466.54	35,466.54	447.04	28,352.96	0.00
18		MODERNIZACIÓN E INNOVACIÓN TECNOLÓGICA Y ADMINISTRATIVA.	0.00	32,374.92	3,555.46	0.00	28,419.46	27,610.47	27,610.47	27,610.47	0.00	0.00	0.00
		COORDINACIÓN DEL DIF	0.00	32,374.92	3,555.46	0.00	28,419.46	27,610.47	27,610.47	27,610.47	0.00	0.00	0.00
5122		APARATOS ELÉCTRICOS	0.00	18,000.00	368.00	0.00	17,632.00	17,632.00	17,632.00	17,632.00	0.00	0.00	0.00
5621		MAQUINARIA Y EQUIPO INDUSTRIAL	0.00	3,587.46	3,587.46	0.00	0.00	0.00	0.00	0.00	0.00	0.00	0.00

0000036



MUNICIPIO DE TENOSIQUE, TABASCO.
ESTADO ANALITICO POR CLASIFICACION ECONOMICA Y OBJETO DEL GASTO
CORTE AL MES DE JUNIO 2015
PROCEDENCIA: PARTICIPACIONES MOD. INVERSION; PROGRAMA NORMAL

P.P. U.R. /Partida	Capítulo	Descripción	Autorizado	Adecuaciones		Modificado	Comprometido	Devengado	Ejercido	Por	Salidas	Devengado por
				Ampliaciones	Reducciones					Comprometer	Per Devengar	Ejercer
5671		HERRAMIENTAS Y MAQUINAS HERRAMIENTAS	0.00	7,200.00	0.00	7,200.00	6,391.01	6,391.01	6,391.01	808.99	0.00	0.00
5682		OTROS EQUIPOS	0.00	3,587.46	0.00	3,587.46	3,587.46	3,587.46	3,587.46	0.00	0.00	0.00
5000		BIENES MUEBLES, INMUEBLES E INTANGIBLES	0.00	32,374.92	3,955.46	28,419.46	27,610.47	27,610.47	27,610.47	808.99	0.00	0.00
M001	03	ACTIVIDADES DE APOYO ADMINISTRATIVO	35,708,408.00	3,148,468.98	2,464,638.95	36,392,238.03	31,247,856.77	18,617,436.56	18,611,756.15	5,144,381.26	12,630,420.21	5,680.41
		DIRECCION DE FINANZAS	974,541.00	61,083.20	57,542.70	978,081.50	923,692.00	445,184.09	445,184.09	54,389.50	478,507.91	0.00
		SUELDO AL PERSONAL DE CONFIANZA	348,000.00	0.00	0.00	348,000.00	348,000.00	168,042.30	168,042.30	0.00	179,957.70	0.00
1131		SUELDOS AL PERSONAL EVENTUAL	0.00	0.00	0.00	0.00	0.00	0.00	0.00	0.00	0.00	0.00
1223		AGUINALDO	82,500.00	0.00	31,686.12	50,813.88	50,813.88	0.00	0.00	0.00	50,813.88	0.00
1322		PRIMA VACACIONAL	10,000.00	0.00	0.00	10,000.00	10,000.00	2,949.55	2,949.55	0.00	7,050.45	0.00
1325		BONO NAVIDENO	7,500.00	0.00	0.00	7,500.00	7,500.00	0.00	0.00	0.00	7,500.00	0.00
1341		COMPENSACIONES	382,000.00	2,074.00	2,074.00	382,000.00	382,000.00	185,376.00	185,376.00	0.00	186,624.00	0.00
1411		CUOTAS AL ISSET	45,500.00	0.00	0.00	45,500.00	45,500.00	21,845.39	21,845.39	0.00	23,654.61	0.00
1592		OTRAS PRESTACIONES	2,500.00	13,868.08	1,868.08	14,500.00	14,500.00	6,592.73	6,592.73	0.00	7,907.27	0.00
1595		DIAS ADICIONALES	5,000.00	0.00	0.00	5,000.00	5,000.00	0.00	0.00	0.00	5,000.00	0.00
1000		SERVICIOS PERSONALES	885,060.00	15,942.00	35,628.20	865,373.88	865,373.88	384,805.97	384,805.97	0.00	478,507.91	0.00
2111		PAPELERIA	1,980.00	12,921.88	990.00	13,911.88	13,911.88	13,911.88	13,911.88	0.00	0.00	0.00
2112		MATERIALES DE OFICINA	9,000.00	10,863.04	4,500.00	15,363.04	15,363.04	15,363.04	15,363.04	0.00	0.00	0.00
2113		ÚTILES Y EQUIPOS MENORES DE OFICINA	1,350.00	0.00	0.00	1,350.00	1,350.00	0.00	0.00	1,350.00	0.00	0.00
2121		MATERIALES DE IMPRESION, REPRODUCCION Y ENCUADERNACION	13,050.00	18,960.20	5,525.00	25,485.20	25,485.20	25,485.20	25,485.20	0.00	0.00	0.00
2152		MATERIAL IMPRESO	2,173.50	0.00	0.00	2,173.50	2,173.50	0.00	0.00	2,173.50	0.00	0.00
3461		MATERIAL ELÉCTRICO Y ELECTRÓNICO PARA BIENES INMUEBLES	1,417.50	0.00	1,417.50	0.00	0.00	0.00	0.00	0.00	0.00	0.00
3811		COMBUSTIBLES	36,000.00	0.00	5,322.00	29,678.00	29,678.00	0.00	0.00	29,678.00	0.00	0.00
2911		HERRAMIENTAS MENORES PARA ACTIVIDADES PRODUCTIVAS	720.00	0.00	720.00	0.00	0.00	0.00	0.00	0.00	0.00	0.00
2000		MATERIALES Y SUMINISTROS	65,691.00	42,745.12	20,474.50	87,961.62	54,760.12	54,760.12	54,760.12	33,201.50	0.00	0.00
3141		SERVICIO TELEFÓNICO	8,600.00	1,440.00	1,440.00	8,600.00	8,600.00	5,618.00	5,618.00	2,982.00	0.00	0.00
3361		SERVICIOS DE FOTOCOPIADO	12,000.00	0.00	0.00	12,000.00	12,000.00	0.00	0.00	12,000.00	0.00	0.00
3363		SERVICIOS DE IMPRESION Y FORMAS CONTINUAS	5,250.00	985.00	6,206.00	6,206.00	6,206.00	0.00	0.00	6,206.00	0.00	0.00
3000		SERVICIOS GENERALES	25,850.00	2,206.00	1,440.00	26,806.00	5,618.00	5,618.00	5,618.00	21,188.00	0.00	0.00
		DIRECCION DE DESARROLLO	7,323,440.00	256,844.98	201,994.98	7,378,290.00	7,162,895.99	3,173,118.51	3,173,118.51	215,394.01	3,989,777.48	0.00
1131		SUELDO AL PERSONAL DE CONFIANZA	462,000.00	0.00	0.00	462,000.00	462,000.00	224,631.45	224,631.45	0.00	242,336.76	0.00
1132		SUELDOS AL PERSONAL DE BASE	566,500.00	0.00	0.00	566,500.00	566,500.00	219,663.24	219,663.24	0.00	663,464.55	0.00
1223		SUELDOS AL PERSONAL EVENTUAL	462,000.00	0.00	0.00	462,000.00	462,000.00	602,535.45	602,535.45	0.00	0.00	0.00
1311		QUINQUENIO PERSONAL DE BASE	1,256,000.00	16,000.00	0.00	1,266,000.00	1,266,000.00	21,126.90	21,126.90	0.00	22,373.10	0.00
1314		ESTIMULOS ECONOMICOS POR ANTIGUEDAD	43,500.00	0.00	0.00	43,500.00	43,500.00	38,400.00	38,400.00	0.00	0.00	0.00
1321		AGUINALDO	4,450.00	36,030.00	4,080.00	38,400.00	38,400.00	38,400.00	38,400.00	0.00	0.00	0.00
1322		PRIMA VACACIONAL	452,000.00	0.00	58,602.38	392,397.62	392,397.62	13,581.15	13,581.15	0.00	22,268.85	0.00
1325		BONO NAVIDENO	35,500.00	350.00	0.00	35,850.00	35,850.00	0.00	0.00	0.00	30,000.00	0.00
			30,000.00	0.00	0.00	30,000.00	30,000.00	0.00	0.00	0.00	0.00	0.00

0000037



MUNICIPIO DE TENOSIQUE, TABASCO.
ESTADO ANALITICO POR CLASIFICACION ECONOMICA Y OBJETO DEL GASTO
CORTE AL MES DE JUNIO 2015
PROCEDENCIA: PARTICIPACIONES MOD. INVERSION; PROGRAMA NORMAL

P.P	U.R.	#Partida	Descripción	Autorizado	Ampliaciones	Reducciones	Modificado	Comprometido	Devenigado	Ejercido	Per Comprometer	Salides Per Devenigar	Devenigado por Ejercer
1326			DESPENSA NAVIDENA	10,000.00	0.00	0.00	10,000.00	10,000.00	0.00	0.00	0.00	10,000.00	0.00
1341			COMPENSACIONES	3,490,000.00	21,561.10	21,561.10	3,490,000.00	3,490,000.00	1,617,203.85	1,617,203.85	0.00	1,872,796.15	0.00
1411			CUOTAS AL ISSET	137,500.00	88.58	88.58	137,500.00	137,500.00	57,758.06	57,758.06	0.00	79,741.94	0.00
1521			RIESGO DE TRABAJO	13,000.00	1,693.92	1,693.92	13,000.00	13,000.00	8,191.92	8,191.92	0.00	4,808.08	0.00
1541			DESPENSA	103,000.00	0.00	0.00	103,000.00	103,000.00	48,820.80	48,820.80	0.00	54,179.20	0.00
1542			BONO DE ÚTILES ESCOLARES	16,800.00	0.00	0.00	16,800.00	16,800.00	0.00	0.00	0.00	16,800.00	0.00
1549			BONO DEL DIA DE LAS MADRES	4,100.00	0.00	0.00	4,100.00	4,100.00	4,050.00	4,050.00	0.00	50.00	0.00
154A			BONO DEL DIA DEL PADRE	7,500.00	0.00	150.00	7,350.00	7,350.00	7,350.00	7,350.00	0.00	0.00	0.00
154B			BONO DEL DIA DE REYES	6,300.00	0.00	0.00	6,300.00	6,300.00	6,000.00	6,000.00	0.00	300.00	0.00
154C			CANASTA ALIMENTICIA	55,000.00	0.00	0.00	55,000.00	55,000.00	26,001.60	26,001.60	0.00	28,998.40	0.00
1592			OTRAS PRESTACIONES	103,000.00	3,379.00	3,379.00	103,000.00	103,000.00	44,095.00	44,095.00	0.00	58,905.00	0.00
1595			DIAS ADICIONALES	14,500.00	0.00	0.00	14,500.00	14,500.00	0.00	0.00	0.00	14,500.00	0.00
1596			DIAS ECONOMICOS NO DISFRUTADOS	17,000.00	0.00	0.00	17,000.00	17,000.00	0.00	0.00	0.00	17,000.00	0.00
1712			BONO DE PUNTUALIDAD Y ASISTENCIA	36,500.00	0.00	0.00	36,500.00	36,500.00	17,160.00	17,160.00	0.00	19,340.00	0.00
1719			ESTIMULO DIA DEL SERVIDOR PÚBLICO	25,200.00	0.00	0.00	25,200.00	25,200.00	25,000.00	25,000.00	0.00	200.00	0.00
1000			SERVICIOS PERSONALES	6,882,350.00	81,702.60	96,554.96	6,872,897.62	6,872,897.62	2,987,569.42	2,987,569.42	0.00	3,892,328.20	0.00
2111			PAPELERIA	14,400.00	22,745.40	7,200.00	29,945.40	29,945.40	29,945.40	29,945.40	0.00	0.00	0.00
2112			MATERIALES DE OFICINA	10,800.00	32,153.86	5,400.00	37,553.86	37,553.86	37,553.86	37,553.86	0.00	0.00	0.00
2114			OTROS ARTICULOS	1,350.00	0.00	0.00	1,350.00	0.00	0.00	0.00	1,350.00	0.00	0.00
2141			MATERIALES Y ÚTILES MENORES PARA COMPUTADORAS	900.00	0.00	0.00	900.00	99.99	99.99	99.99	800.01	0.00	0.00
2161			MATERIAL DE LIMPIEZA	3,600.00	15,669.14	1,900.00	17,469.14	17,469.14	17,469.14	17,469.14	0.00	0.00	0.00
2211			ALIMENTACION Y VIVERES	2,700.00	0.00	0.00	2,700.00	706.00	706.00	706.00	1,992.00	0.00	0.00
2311			PRODUCTOS ALIMENTICIOS AGROPECUARIOS Y FORESTALES CON FINES DE PRODUCCION	2,340.00	0.00	0.00	2,340.00	0.00	0.00	0.00	0.00	0.00	0.00
2461			MATERIAL ELÉCTRICO Y ELECTRÓNICO PARA BIENES INMUEBLES	0.00	3,083.98	0.00	3,083.98	3,083.98	3,083.98	3,083.98	0.00	0.00	0.00
2611			COMBUSTIBLES	75,600.00	0.00	0.00	75,600.00	31,609.49	31,609.49	31,609.49	38,780.51	0.00	0.00
2612			LUBRICANTES, ADITIVOS Y LÍQUIDOS	17,100.00	0.00	0.00	17,100.00	0.00	0.00	0.00	17,100.00	0.00	0.00
2711			UNIFORMES	64,000.00	70,200.00	64,000.00	70,200.00	68,720.64	0.00	0.00	479.36	68,720.64	0.00
2721			PRENDAS Y ACCESORIOS DE SEGURIDAD PERSONAL	8,800.00	28,200.00	8,800.00	28,200.00	27,728.64	0.00	0.00	471.36	27,728.64	0.00
2981			REFACCIONES Y ACCESORIOS MENORES DE EQUIPO DE TRANSPORTE	54,000.00	0.00	7,000.00	47,000.00	0.00	0.00	0.00	47,000.00	0.00	0.00
2000			MATERIALES Y SUMINISTROS	255,590.00	172,652.38	101,750.00	325,692.38	217,919.14	120,469.86	120,469.86	107,973.24	97,449.28	0.00
3141			SERVICIO TELEFONICO	20,000.00	690.00	690.00	20,000.00	6,952.00	6,952.00	6,952.00	13,048.00	0.00	0.00
3221			ALQUILER DE EDIFICIOS Y LOCALES	120,000.00	0.00	0.00	120,000.00	54,636.00	54,636.00	54,636.00	65,364.00	0.00	0.00
3361			SERVICIOS DE FOTOCOPIADO	15,000.00	0.00	0.00	15,000.00	4,357.11	4,357.11	4,357.11	10,642.89	0.00	0.00
3351			MANTENIMIENTO Y REPARACION DE EQUIPO DE TRANSPORTE	20,000.00	0.00	0.00	20,000.00	2,334.12	2,334.12	2,334.12	17,665.88	0.00	0.00
3721			PASAJES TERRESTRES	500.00	0.00	0.00	500.00	0.00	0.00	0.00	500.00	0.00	0.00
3751			VIATICOS Y GASTOS DE CAMINO	0.00	3,000.00	0.00	3,000.00	2,800.00	2,800.00	2,800.00	200.00	0.00	0.00

0000038

MUNICIPIO DE TENOSIQUE, TABASCO.

ESTADO ANALITICO POR CLASIFICACION ECONOMICA Y OBJETO DEL GASTO

CORTE AL MES DE: JUNIO 2015

PROCEDENCIA: PARTICIPACIONES MOD. INVERSION: PROGRAMA NORMAL



P.P.	U.R.	Partida	Descripción	Adecuaciones		Modificado	Comprometido	Devengado	Ejercido	Por Comprometer	Saldo	Devengado por Ejercer
				Ampliaciones	Reducciones							
3000			SERVICIOS GENERALES	175,500.00	3,600.00	600.00	71,079.23	71,079.23	71,079.23	107,420.77	0.00	0.00
4413			GASTOS RELACIONADOS CON ACTIVIDADES CULTURALES, DEPORTIVAS Y DE AYUDA EXTRAORDINARIA	9,000.00	0.00	0.00	0.00	0.00	0.00	0.00	0.00	0.00
4000			TRANSFERENCIAS: ASIGNACIONES, SUBSIDIOS Y OTRAS AYUDAS	9,000.00	0.00	9,000.00	0.00	0.00	0.00	0.00	0.00	0.00
			DIRECCIÓN DE ADMINISTRACIÓN	23,691,472.00	2,632,509.56	2,025,477.79	24,298,503.77	13,120,911.73	13,115,231.32	4,712,414.00	6,465,177.95	5,680.41
1131			SUELDO AL PERSONAL DE CONFIANZA	1,176,000.00	3,466.60	1,176,000.00	1,176,000.00	576,642.60	576,642.60	0.00	599,357.40	0.00
1132			SUELDO AL PERSONAL DE BASE	613,500.00	0.00	0.00	613,500.00	277,772.64	277,772.64	0.00	335,727.36	0.00
1223			SUELDOS AL PERSONAL EVENTUAL	413,000.00	0.00	0.00	413,000.00	192,405.60	192,405.60	0.00	222,594.40	0.00
1311			QUINQUENIO PERSONAL DE BASE	56,500.00	0.00	0.00	56,500.00	26,951.14	26,951.14	0.00	29,848.86	0.00
1314			ESTIMULOS ECONÓMICOS POR ANTIGÜEDAD	10,600.00	0.00	0.00	39,450.00	39,450.00	39,450.00	0.00	0.00	0.00
1321			AGUINALDO	680,500.00	0.00	162,159.82	518,340.18	0.00	0.00	0.00	518,340.18	0.00
1322			PRIMA VACACIONAL	60,000.00	437.00	0.00	60,437.00	26,644.25	26,644.25	0.00	33,792.75	0.00
1325			BONO NAVIDEÑO	52,000.00	0.00	0.00	52,000.00	0.00	0.00	0.00	52,000.00	0.00
1326			DESPENSA NAVIDEÑA	13,000.00	0.00	0.00	13,000.00	0.00	0.00	0.00	13,000.00	0.00
1341			COMPENSACIONES	7,300,000.00	0.00	0.00	7,300,000.00	3,251,967.60	3,251,967.60	0.00	4,048,032.40	0.00
1411			CUOTAS AL ISSET	240,500.00	0.00	0.00	240,500.00	111,073.20	111,073.20	0.00	129,426.80	0.00
1441			SEGURO DE VIDA BUCORATAS	313,500.00	0.00	0.00	313,500.00	289,211.41	289,211.41	24,288.59	0.00	0.00
1521			RIESGO DE TRABAJO	0.00	6,970.00	0.00	6,970.00	2,050.00	2,050.00	0.00	4,920.00	0.00
1523			LIQUIDACIONES E INDEMNIZACIONES	2,350,000.00	8,500.00	1,200,000.00	1,158,500.00	1,158,108.15	1,158,108.15	0.00	391.85	0.00
1541			DESPENSA	133,500.00	0.00	0.00	133,500.00	59,803.48	59,803.48	0.00	73,696.52	0.00
1542			BONO DE ÚTILES ESCOLARES	22,000.00	0.00	0.00	22,000.00	0.00	0.00	0.00	22,000.00	0.00
1543			APOYO PARA LENTES	52,000.00	0.00	0.00	52,000.00	0.00	0.00	0.00	52,000.00	0.00
1544			BECAS SUTSET	44,000.00	0.00	0.00	44,000.00	0.00	0.00	0.00	44,000.00	0.00
154A			BONO DEL DIA DE LAS MADRES	13,650.00	0.00	0.00	13,650.00	12,150.00	12,150.00	0.00	1,500.00	0.00
154B			BONO DEL DIA DEL PADRE	3,150.00	0.00	0.00	3,150.00	3,150.00	3,150.00	0.00	0.00	0.00
154C			BONO DEL DIA DE REYES	8,190.00	0.00	0.00	8,190.00	7,800.00	7,800.00	0.00	390.00	0.00
154C			CANASTA ALIMENTICIA	71,000.00	0.00	0.00	71,000.00	31,851.96	31,851.96	0.00	39,148.04	0.00
1592			OTRAS PRESTACIONES	118,500.00	6,887.56	6,887.56	118,500.00	62,993.18	62,993.18	0.00	55,506.82	0.00
1595			DIAS ADICIONALES	26,000.00	0.00	0.00	26,000.00	0.00	0.00	0.00	26,000.00	0.00
1596			DIAS ECONÓMICOS NO DISFRUTADOS	20,500.00	0.00	0.00	20,500.00	0.00	0.00	0.00	20,500.00	0.00
1712			BONO DE PUNTUALIDAD Y ASISTENCIA	47,000.00	0.00	0.00	47,000.00	21,021.00	21,021.00	0.00	25,979.00	0.00
1719			ESTIMULO DIA DEL SERVIDOR PÚBLICO	33,000.00	33,000.00	33,000.00	33,000.00	30,000.00	30,000.00	0.00	3,000.00	0.00
7000			SERVICIOS PERSONALES	13,871,590.00	88,111.16	1,405,513.38	12,554,187.78	6,180,748.21	6,180,748.21	76,288.59	6,297,150.38	0.00
2111			PAPELERIA	97,200.00	74,447.00	48,600.00	123,047.00	123,047.00	123,047.00	0.00	0.00	0.00
2112			MATERIALES DE OFICINA	106,200.00	126,899.52	53,100.00	179,999.52	179,999.52	179,999.52	0.00	0.00	0.00
2113			ÚTILES Y EQUIPOS MENORES DE OFICINA	7,200.00	0.00	654.30	6,545.70	0.00	0.00	6,545.70	0.00	0.00
2114			OTROS ARTICULOS	3,600.00	0.00	0.00	3,600.00	534.42	534.42	3,065.58	0.00	0.00
2121			MATERIALES DE IMPRESIÓN, REPRODUCCIÓN Y ENCUADERNACIÓN	81,900.00	91,639.00	46,655.00	127,484.00	127,484.00	127,484.00	0.00	0.00	0.00

000039

MUNICIPIO DE TENOSIQUE, TABASCO.

ESTADO ANALITICO POR CLASIFICACION ECONOMICA Y OBJETO DEL GASTO

CORTE AL MES DE: JUNIO 2015

PROCEDENCIA: PARTICIPACIONES MOD. INVERSION: PROGRAMA NORMAL



P.P	U.R.	Capitulo /Partida	Descripción	Adecuaciones		Modificado	Comprometido	Devengado	Ejercido	Per Comprometer	Saldo	
				Ampliaciones	Reducciones						Por Devengar	Devengado por Ejercer
2141			MATERIALES Y UTILES MENORES PARA COMPUTADORAS	3,500.00	0.00	3,500.00	0.00	0.00	0.00	0.00	0.00	0.00
2161			MATERIAL DE LIMPIEZA	61,200.00	60,145.66	44,595.39	76,840.27	76,840.27	76,840.27	0.00	0.00	0.00
2171			MATERIAL DIDACTICO	1,350.00	0.00	1,350.00	0.00	0.00	0.00	0.00	0.00	0.00
2211			ALIMENTACION Y VIVERES	30,600.00	0.00	1,500.00	4,330.00	4,330.00	4,330.00	24,770.00	0.00	0.00
2233			UTENSILIOS EN MATERIAL DESECHABLE	5,400.00	0.00	5,400.00	0.00	0.00	0.00	5,400.00	0.00	0.00
2411			MATERIALES Y ARTICULOS DE CONSTRUCCION NO METALICOS PARA BIENES INMUEBLES	2,700.00	2,400.00	2,700.00	2,389.46	2,389.46	2,389.46	10.54	0.00	2,389.46
2461			MATERIAL ELECTRONICO Y ELECTRONICO PARA BIENES INMUEBLES	6,300.00	0.00	4,350.00	1,630.54	1,630.54	217.44	319.46	0.00	1,413.10
2471			ARTICULOS METALICOS PARA BIENES INMUEBLES	3,150.00	450.00	3,150.00	414.38	414.38	0.00	35.62	0.00	414.38
2491			PINTURAS PARA BIENES INMUEBLES	14,400.00	0.00	5,000.00	1,358.36	0.00	0.00	8,041.64	1,358.36	0.00
2492			MATERIALES Y ARTICULOS DE PLASTICO PARA CONSTRUCCION Y REPARACION DE BIENES INMUEBLES	0.00	1,500.00	1,500.00	1,463.47	1,463.47	0.00	36.53	0.00	1,463.47
2611			COMBUSTIBLES	270,000.00	22,624.53	64,330.53	228,304.00	134,023.04	134,023.04	94,280.96	0.00	0.00
2612			LUBRICANTES, ADITIVOS Y LIQUIDOS	3,150.00	2,802.70	5,952.70	2,225.02	2,065.02	2,065.02	3,727.68	160.00	0.00
2711			UNIFORMES	84,000.00	89,500.00	84,000.00	89,500.00	89,853.68	0.00	646.32	88,853.68	0.00
2721			PRENDAS Y ACCESORIOS DE SEGURIDAD PERSONAL	7,000.00	5,868.00	8,200.00	7,776.64	0.00	0.00	423.36	7,776.64	0.00
2741			PRODUCTOS TEXTILES	0.00	674.55	0.00	674.55	674.55	674.55	0.00	0.00	0.00
2911			HERRAMIENTAS MENORES PARA ACTIVIDADES PRODUCTIVAS	2,250.00	462.00	2,250.00	462.00	462.00	462.00	0.00	0.00	0.00
2921			REFACCIONES Y ACCESORIOS MENORES DE EDIFICIOS	1,350.00	2,154.30	0.00	3,504.30	3,398.63	3,398.63	105.67	0.00	0.00
2931			REFACCIONES Y ACCESORIOS MENORES DE MOBILIARIO Y EQUIPO DE ADMINISTRACION, EDUCACIONAL Y RECREATIVO	900.00	0.00	900.00	0.00	0.00	0.00	900.00	0.00	0.00
2941			REFACCIONES Y ACCESORIOS MENORES DE EQUIPO DE COMPUTO Y TECNOLOGIAS DE LA INFORMACION	5,400.00	2,063.96	2,063.96	5,400.00	2,569.60	2,569.60	2,430.40	0.00	0.00
2961			REFACCIONES Y ACCESORIOS MENORES DE EQUIPO DE TRANSPORTE	22,500.00	5,517.48	5,517.48	22,500.00	15,436.59	15,436.59	7,063.41	0.00	0.00
2000			MATERIALES Y SUMINISTROS	821,350.00	489,164.70	377,400.66	933,114.04	775,311.17	671,162.49	157,802.87	98,148.68	5,680.41
3111			SERVICIOS DE ENERGIA ELECTRICA	6,613,532.00	0.00	0.00	6,613,532.00	3,578,499.63	3,578,499.63	3,035,032.37	0.00	0.00
3131			SERVICIOS DE AGUA POTABLE	293,000.00	0.00	0.00	293,000.00	144,590.40	144,590.40	148,409.60	0.00	0.00
3141			SERVICIO TELEFONICO	73,000.00	2,522.00	2,522.00	73,000.00	25,919.00	25,919.00	47,081.00	0.00	0.00
3181			SERVICIO POSTAL DE MENSAJERIA Y PAQUETERIA	1,000.00	50.00	1,000.00	537.79	537.79	537.79	462.21	0.00	0.00
3221			ALQUILER DE EDIFICIOS Y LOCALES	0.00	100,000.00	0.00	100,000.00	33,331.44	33,331.44	5.59	66,662.88	0.00
3232			ALQUILER DE EQUIPOS INFORMATICOS Y FOTOCOPIADORAS	0.00	0.00	0.00	0.00	0.00	0.00	0.00	0.00	0.00
3341			CAPACITACION Y ADIESTRAMIENTO	10,000.00	6,902.00	10,000.00	6,902.00	6,902.00	6,902.00	0.00	0.00	0.00
3361			SERVICIOS DE FOTOCOPIADO	100,000.00	0.00	0.00	100,000.00	32,762.74	32,762.74	64,021.25	3,215.01	0.00
3383			SERVICIOS DE IMPRESION Y FORMAS CONTINUAS	3,500.00	0.00	0.00	3,500.00	0.00	0.00	3,500.00	0.00	0.00
3365			SERVICIOS DE IMPRESION EN MEDIOS MASIVOS	2,500.00	0.00	2,500.00	0.00	0.00	0.00	0.00	0.00	0.00
3451			SEGUROS	800,000.00	0.00	0.00	800,000.00	8,043.45	8,043.45	791,956.55	0.00	0.00
3521			MANTENIMIENTO Y REPARACION DE MOBILIARIO Y EQUIPO DE OFICINA EDUCACIONAL Y RECREATIVO	18,000.00	0.00	0.00	18,000.00	1,334.00	1,334.00	16,666.00	0.00	0.00
3551			MANTENIMIENTO Y REPARACION DE EQUIPO DE TRANSPORTE	10,000.00	1,867.00	1,867.00	11,867.00	5,985.60	5,985.60	5,881.40	0.00	0.00

000040



MUNICIPIO DE TENOSIQUE, TABASCO.
ESTADO ANALITICO POR CLASIFICACION ECONOMICA Y OBJETO DEL GASTO
CORTE AL MES DE: JUNIO 2015
PROCEDENCIA: PARTICIPACIONES MOD. INVERSION; PROGRAMA NORMAL

P.P.	U.R.	Capítulo /Partida	Descripción	Autorizado	Ampliaciones	Reducciones	Modificado	Comprometido	Devengado	Ejercido	Per Comproedor	Salidas Por Devenigar	Devengado por Ejercer
		3711	PASAJES AEREOS	0.00	8,190.15	0.00	8,190.15	8,190.15	8,190.15	8,190.15	0.00	0.00	0.00
		3721	PASAJES TERRESTRES	2,000.00	6,334.00	582.00	7,752.00	7,288.00	7,288.00	7,288.00	464.00	0.00	0.00
		3751	VIATICOS Y GASTOS DE CAMINO	100,000.00	30,000.00	86,200.00	43,800.00	17,458.83	17,458.83	17,458.83	26,341.17	0.00	0.00
		3921	TENENCIAS	150,000.00	0.00	115,144.15	34,855.85	0.00	0.00	0.00	34,855.85	0.00	0.00
		3922	PLACAS Y REFERENDOS VEHICULARES	50,000.00	23,565.00	23,565.00	50,000.00	44,395.00	44,395.00	44,395.00	5,605.00	0.00	0.00
		3981	IMPUESTO SOBRE NOMINA	800,000.00	1,845,128.00	0.00	2,645,128.00	2,347,763.00	2,347,763.00	2,347,763.00	297,366.00	0.00	0.00
		3991	OTROS SERVICIOS GENERALES	500.00	0.00	500.00	0.00	0.00	0.00	0.00	0.00	0.00	0.00
		3000	SERVICIOS GENERALES	3,097,032.00	2,054,552.15	241,062.15	70,810,528.00	6,332,873.32	6,263,001.03	6,263,001.03	4,477,648.08	69,878.89	0.00
		4413	GASTOS RELACIONADOS CON ACTIVIDADES CULTURALES, DEPORTIVAS Y DE AYUDA EXTRAORDINARIA	1,500.00	674.55	1,500.00	674.55	0.00	0.00	0.00	674.55	0.00	0.00
		4000	TRANSFERENCIAS, ASIGNACIONES, SUBSIDIOS Y OTRAS AYUDAS	1,500.00	674.55	1,500.00	674.55	0.00	0.00	0.00	674.55	0.00	0.00
13			DIRECCION DE ASUNTOS JURIDICOS	3,718,955.00	198,031.24	179,623.48	3,737,362.76	3,575,179.10	1,878,222.23	1,878,222.23	162,183.66	1,696,956.87	0.00
		1131	SUELDO AL PERSONAL DE CONFIANZA	332,500.00	5,745.60	5,745.60	332,500.00	332,500.00	171,993.60	171,993.60	0.00	160,506.40	0.00
		1223	SUELDOS AL PERSONAL EVENTUAL	417,100.00	0.00	0.00	417,100.00	417,100.00	187,482.15	187,482.15	0.00	229,617.85	0.00
		1321	AGUINALDO	113,000.00	0.00	62,272.24	50,727.76	50,727.76	0.00	0.00	0.00	50,727.76	0.00
		1322	PRIMA VACACIONAL	9,500.00	60.00	9,500.00	9,500.00	9,500.00	4,805.95	4,805.95	0.00	4,690.05	0.00
		1325	BONO NAVIDENO	6,000.00	0.00	6,000.00	6,000.00	6,000.00	0.00	0.00	0.00	6,000.00	0.00
		1341	COMPENSACIONES	1,846,000.00	73,053.00	73,053.00	1,846,000.00	1,846,000.00	1,046,049.00	1,046,049.00	0.00	899,951.00	0.00
		1592	OTRAS PRESTACIONES	43,500.00	982.40	982.40	43,500.00	43,500.00	22,369.16	22,369.16	0.00	21,140.84	0.00
		1685	DIAS ADICIONALES	25,000.00	860.00	860.00	26,000.00	26,000.00	8,273.03	8,273.03	0.00	17,726.97	0.00
		7000	SERVICIOS PERSONALES	5,000.00	0.00	0.00	5,000.00	5,000.00	0.00	0.00	0.00	5,000.00	0.00
		2111	PAPELERIA	2,898,600.00	80,707.00	142,973.24	2,836,327.76	2,836,327.76	1,440,966.89	1,440,966.89	0.00	1,395,360.87	0.00
		2112	MATERIALES DE OFICINA	7,740.00	25,739.00	3,870.00	29,609.00	29,609.00	29,609.00	29,609.00	29,609.00	0.00	0.00
		2113	UTILES Y EQUIPOS MENORES DE OFICINA	16,630.00	33,283.52	8,415.00	41,698.52	39,291.52	39,291.52	39,291.52	2,407.00	0.00	0.00
		2114	OTROS ARTICULOS	3,240.00	0.00	0.00	3,240.00	0.00	0.00	0.00	3,240.00	0.00	0.00
		2121	MATERIALES DE IMPRESION, REPRODUCCION Y ENCUADERNACION	16,200.00	0.00	0.00	1,170.00	143.84	143.84	143.84	1,026.16	0.00	0.00
		2151	MATERIAL DE LIMPIEZA	4,050.00	15,779.72	2,025.00	17,804.72	17,804.72	17,804.72	17,804.72	0.00	0.00	0.00
		2211	ALIMENTACION Y VIVERES	2,250.00	0.00	0.00	2,250.00	832.00	832.00	832.00	1,418.00	0.00	0.00
		2451	MATERIAL ELECTRICO Y ELECTRONICO PARA BIENES INMUEBLES	1,080.00	0.00	797.24	282.76	282.76	282.76	282.76	0.00	0.00	0.00
		2941	REFACCIONES Y ACCESORIOS MENORES DE EQUIPO DE COMPUTO Y TECNOLOGIAS DE LA INFORMACION	900.00	0.00	0.00	900.00	0.00	0.00	0.00	900.00	0.00	0.00
		2991	REFACCIONES Y ACCESORIOS MENORES OTROS BIENES MUEBLES	495.00	0.00	495.00	0.00	0.00	0.00	0.00	0.00	0.00	0.00
		2000	MATERIALES Y SUMINISTROS	53,955.00	84,682.24	23,702.24	114,935.00	105,943.84	105,943.84	105,943.84	8,991.16	0.00	0.00
		3141	SERVICIO TELEFONICO	11,300.00	1,123.00	1,123.00	11,300.00	6,104.00	6,104.00	6,104.00	5,196.00	0.00	0.00
		3181	SERVICIO POSTAL DE MENSAJERIA Y PAQUETERIA	1,500.00	0.00	1,000.00	500.00	175.00	175.00	175.00	325.00	0.00	0.00
		3313	ASESORIAS LEGALES Y FEDATARIAS	724,000.00	0.00	0.00	724,000.00	603,192.00	301,596.00	301,596.00	120,808.00	301,596.00	0.00
		3351	SERVICIOS DE FOTOCOPIADO	12,000.00	0.00	0.00	12,000.00	5,248.50	5,248.50	5,248.50	6,751.50	0.00	0.00

0000041



MUNICIPIO DE TENOSIQUE, TABASCO.
ESTADO ANALITICO POR CLASIFICACIÓN ECONOMICA Y OBJETO DEL GASTO
 CORTE AL MES DE: JUNIO 2015
 PROCEDENCIA: PARTICIPACIONES MOD. INVERSION; PROGRAMA NORMAL

P.P	U.R.	Capítulo /Partida	Descripción	Autorizado	Ampliaciones	Reducciones	Modificado	Comprometido	Devengado	Ejercido	Per Comprometer	Saldos Por Devengar	Devengado por Ejercer
0001	05	3363	SERVICIOS DE IMPRESION Y FORMAS CONTINUAS	700.00	0.00	0.00	700.00	0.00	0.00	0.00	700.00	0.00	0.00
		3621	MANTENIMIENTO Y REPARACION DE MOBILIARIO Y EQUIPO DE OFICINA, EDUCACIONAL Y RECREATIVO	2,300.00	0.00	2,300.00	0.00	0.00	0.00	0.00	0.00	0.00	0.00
		3661	SERVICIO DE CREACION Y DIFUSION DE CONTENIDO EXCLUSIVAMENTE A TRAVES DE INTERNET	9,300.00	17,525.00	8,525.00	18,300.00	16,008.00	16,008.00	16,008.00	2,292.00	0.00	0.00
		3721	PASAJES TERRESTRES	5,300.00	0.00	0.00	5,300.00	1,030.00	1,030.00	1,030.00	4,270.00	0.00	0.00
		3751	VIATICOS Y GASTOS DE CAMINO	0.00	14,000.00	0.00	14,000.00	1,150.00	1,150.00	1,150.00	12,850.00	0.00	0.00
		3791	PEAJES Y ESTACIONAMIENTOS DE VEHICULOS	0.00	0.00	0.00	0.00	0.00	0.00	0.00	0.00	0.00	0.00
		3000	SERVICIOS GENERALES	766,400.00	32,648.00	12,248.00	786,700.00	632,207.50	337,311.50	337,311.50	153,792.50	307,596.00	0.00
			EVALUACION Y CONTROL	4,956,920.00	177,045.63	173,574.66	4,960,390.97	4,867,245.81	2,236,714.44	2,236,714.44	93,145.16	2,630,531.37	0.00
			CONTRALORIA MUNICIPAL	4,956,920.00	177,045.63	173,574.66	4,960,390.97	4,867,245.81	2,236,714.44	2,236,714.44	93,145.16	2,630,531.37	0.00
		1131	SUELDO AL PERSONAL DE CONFIANZA	633,000.00	2,321.90	2,321.90	633,000.00	633,000.00	307,401.45	307,401.45	0.00	325,598.55	0.00
		1132	SUELDO AL PERSONAL DE BASE	92,000.00	0.00	0.00	92,000.00	92,000.00	43,679.40	43,679.40	0.00	48,320.60	0.00
		1223	SUELDO AL PERSONAL EVENTUAL	125,000.00	0.00	0.00	125,000.00	125,000.00	29,063.25	29,063.25	0.00	95,936.75	0.00
		1311	QUINQUENIO PERSONAL DE BASE	8,000.00	0.00	0.00	8,000.00	8,000.00	3,643.80	3,643.80	0.00	4,356.20	0.00
		1314	ESTIMULOS ECONOMICOS POR ANTIGUEDAD	0.00	9,900.00	0.00	9,900.00	9,900.00	9,900.00	9,900.00	0.00	0.00	0.00
		1321	AGUINALDO	212,000.00	0.00	108,057.11	102,942.89	102,942.89	0.00	0.00	0.00	102,942.89	0.00
		1322	PRIMA VACACIONAL	25,000.00	67.00	0.00	25,067.00	25,067.00	9,593.99	9,593.99	0.00	15,473.01	0.00
		1325	BONO NAVIDEÑO	17,500.00	0.00	0.00	17,500.00	17,500.00	0.00	0.00	0.00	17,500.00	0.00
		1326	DESPENSA NAVIDENA	2,000.00	0.00	0.00	2,000.00	2,000.00	0.00	0.00	0.00	2,000.00	0.00
		1341	COMPENSACIONES	3,410,000.00	0.00	0.00	3,410,000.00	3,410,000.00	1,527,598.00	1,527,598.00	0.00	1,882,402.00	0.00
		1411	CUOTAS AL ISSET	113,000.00	0.00	0.00	113,000.00	113,000.00	45,640.53	45,640.53	0.00	67,359.47	0.00
		1541	DESPENSA	21,000.00	0.00	0.00	21,000.00	21,000.00	9,764.16	9,764.16	0.00	11,235.84	0.00
		1542	BONO DE UTILES ESCOLARES	3,500.00	0.00	0.00	3,500.00	3,500.00	0.00	0.00	0.00	3,500.00	0.00
		1549	BONO DEL DIA DE LAS MADRES	2,730.00	0.00	0.00	2,730.00	2,730.00	2,700.00	2,700.00	0.00	30.00	0.00
		154B	BONO DEL DIA DE REYES	1,260.00	0.00	0.00	1,260.00	1,260.00	1,200.00	1,200.00	0.00	60.00	0.00
		154C	CANASTA ALIMENTICIA	11,000.00	0.00	0.00	11,000.00	11,000.00	5,200.32	5,200.32	0.00	5,799.68	0.00
		1592	OTRAS PRESTACIONES	23,000.00	0.00	0.00	23,000.00	23,000.00	6,987.46	6,987.46	0.00	16,012.54	0.00
		1595	DIAS ADICIONALES	10,100.00	0.00	0.00	10,100.00	10,100.00	0.00	0.00	0.00	10,100.00	0.00
		1596	DIAS ECONOMICOS NO DISFRUTADOS	3,500.00	0.00	0.00	3,500.00	3,500.00	0.00	0.00	0.00	3,500.00	0.00
		1712	BONO DE PUNTUALIDAD Y ASISTENCIA	7,500.00	0.00	0.00	7,500.00	7,500.00	3,432.00	3,432.00	0.00	4,068.00	0.00
		1719	ESTIMULO DIA DEL SERVIDOR PUBLICO	5,040.00	5,040.00	5,040.00	5,040.00	5,040.00	5,000.00	5,000.00	0.00	40.00	0.00
		1000	SERVICIOS PERSONALES	4,726,730.00	17,928.90	117,019.01	4,627,639.89	4,627,639.89	2,010,804.36	2,010,804.36	0.00	2,616,835.53	0.00
		2111	PAPELERIA	10,800.00	34,412.60	5,400.00	36,812.60	36,812.60	36,812.60	36,812.60	0.00	0.00	0.00
		2112	MATERIALES DE OFICINA	11,700.00	54,553.37	5,850.00	60,503.37	60,503.37	60,503.37	60,503.37	0.00	0.00	0.00
		2113	UTILES Y EQUIPOS MENORES DE OFICINA	2,250.00	362.57	2,072.01	540.56	540.56	540.56	540.56	0.00	0.00	0.00
		2114	OTROS ARTICULOS	0.00	300.00	0.00	300.00	230.84	230.84	230.84	65.16	0.00	0.00
		2121	MATERIALES DE IMPRESION, REPRODUCCION Y ENCUADERNACION	13,500.00	26,365.08	6,750.08	33,118.00	33,118.00	33,118.00	33,118.00	0.00	0.00	0.00

0000042



MUNICIPIO DE TENOSIQUE, TABASCO.
ESTADO ANALITICO POR CLASIFICACION ECONOMICA Y OBJETO DEL GASTO
CORTE AL MES DE: JUNIO 2015
PROCEDENCIA: PARTICIPACIONES MOD. INVERSION: PROGRAMA NORMAL

P.P	U.R.	Capitulo /Partida	Descripción	Autorizado	Ampliaciones	Reducciones	Modificado	Comprometido	Devengado	Ejercido	Por Comprometer	Saldo Per Devengar	Devengado por Ejercer
		2141	MATERIALES Y UTILES MENORES PARA COMPUTADORAS	3,150.00	317.60	1,427.60	2,040.00	580.00	580.00	580.00	1,460.00	0.00	0.00
		2161	MATERIAL DE LIMPIEZA	3,600.00	17,252.54	1,800.00	19,052.54	19,052.54	19,052.54	19,052.54	0.00	0.00	0.00
		2211	ALIMENTACION Y VIVERES	2,700.00	0.00	0.00	2,700.00	466.00	466.00	466.00	2,234.00	0.00	0.00
		2461	MATERIAL ELECTRICO Y ELECTRONICO PARA BIENES INMUEBLES	0.00	6,219.97	26.00	6,193.97	6,193.97	6,193.97	6,193.97	0.00	0.00	0.00
		2491	PINTURAS PARA BIENES INMUEBLES	540.00	0.00	540.00	0.00	0.00	0.00	0.00	0.00	0.00	0.00
		2611	COMBUSTIBLES	108,000.00	0.00	9,406.00	98,594.00	43,045.31	43,045.31	43,045.31	55,548.69	0.00	0.00
		2612	LUBRICANTES, ADITIVOS Y LIQUIDOS	1,060.00	601.12	581.08	1,190.04	1,040.01	1,040.01	1,040.01	150.03	0.00	0.00
		2711	UNIFORMES	13,000.00	14,200.00	13,200.00	14,000.00	13,730.04	0.00	0.00	260.96	13,730.04	0.00
		2721	PRENDAS Y ACCESORIOS DE SEGURIDAD PERSONAL	1,000.00	1,000.00	1,350.00	650.00	566.80	0.00	0.00	93.20	566.80	0.00
		2911	HERRAMIENTAS MENORES PARA ACTIVIDADES PRODUCTIVAS	270.00	0.00	270.00	0.00	0.00	0.00	0.00	0.00	0.00	0.00
		2941	REFACCIONES Y ACCESORIOS MENORES DE EQUIPO DE COMPUTO Y TECNOLOGIAS DE LA INFORMACION	2,250.00	0.00	2,250.00	0.00	0.00	0.00	0.00	0.00	0.00	0.00
		2981	REFACCIONES Y ACCESORIOS MENORES DE EQUIPO DE TRANSPORTE	6,750.00	3,780.88	3,780.88	6,750.00	6,000.00	6,000.00	6,000.00	750.00	0.00	0.00
		3000	MATERIALES Y SUMINISTROS	180,590.00	156,564.73	54,703.65	282,451.08	221,885.04	207,589.20	207,589.20	60,565.04	14,295.84	0.00
		3141	SERVICIO TELEFONICO	23,000.00	302.00	302.00	23,000.00	6,713.00	6,713.00	6,713.00	16,287.00	0.00	0.00
		3181	SERVICIO POSTAL, DE MENSAJERIA Y PAQUETERIA	200.00	0.00	200.00	0.00	0.00	0.00	0.00	0.00	0.00	0.00
		3232	ALQUILER DE EQUIPOS INFORMATICOS Y FOTOCOPIADORAS	700.00	0.00	0.00	700.00	0.00	0.00	0.00	700.00	0.00	0.00
		3361	SERVICIOS DE FOTOCOPIADO	18,000.00	1,550.00	650.00	19,000.00	10,033.90	10,033.90	10,033.90	8,965.10	0.00	0.00
		3521	MANTENIMIENTO Y REPARACION DE MOBILIARIO Y EQUIPO DE OFICINA, EDUCACIONAL Y RECREATIVO	300.00	0.00	300.00	0.00	0.00	0.00	0.00	0.00	0.00	0.00
		3551	MANTENIMIENTO Y REPARACION DE EQUIPO DE TRANSPORTE	8,000.00	0.00	400.00	7,600.00	973.98	973.98	973.98	6,626.02	0.00	0.00
		3751	VIATICOS Y GASTOS DE CAMINO	0.00	600.00	0.00	600.00	600.00	600.00	600.00	0.00	0.00	0.00
		3000	SERVICIOS GENERALES	50,200.00	2,552.00	1,652.00	50,900.00	18,320.88	18,320.88	18,320.88	32,579.12	0.00	0.00
			POLITICA Y GOBIERNO	30,902,620.00	3,313,852.95	5,122,983.84	38,093,489.11	35,233,861.73	19,162,422.67	19,160,914.67	2,859,627.38	16,071,439.06	1,508.00
			PRESIDENCIA	22,646,740.00	2,384,509.21	3,746,825.25	21,285,423.96	20,673,801.44	10,788,730.61	10,788,730.61	610,622.52	9,885,070.83	0.00
			DIETAS	5,875,000.00	862.50	862.50	5,875,000.00	5,875,000.00	2,902,272.00	2,902,272.00	0.00	2,972,728.00	0.00
		1111	SUELDO AL PERSONAL DE CONFIANZA	959,000.00	56,679.60	56,679.60	959,000.00	535,993.20	535,993.20	535,993.20	0.00	423,006.80	0.00
		1131	SUELDO AL PERSONAL DE BASE	114,000.00	0.00	0.00	114,000.00	114,000.00	54,220.20	54,220.20	0.00	59,779.80	0.00
		1232	SUELDO AL PERSONAL EVENTUAL	1,225,000.00	2,137.15	2,137.15	1,225,000.00	1,225,000.00	582,186.95	582,186.95	0.00	642,813.05	0.00
		1311	QUINQUENIO PERSONAL DE BASE	14,000.00	0.00	0.00	14,000.00	14,000.00	6,626.28	6,626.28	0.00	7,373.72	0.00
		1314	ESTIMULOS ECONOMICOS POR ANTIGÜEDAD	7,800.00	0.00	7,800.00	0.00	0.00	0.00	0.00	0.00	0.00	0.00
		1321	AGUINALDO	1,705,000.00	1,400,000.00	2,956,247.64	138,752.36	138,752.36	0.00	0.00	0.00	138,752.36	0.00
		1322	PRIMA VACACIONAL	32,000.00	95.00	0.00	32,095.00	32,095.00	15,423.49	15,423.49	0.00	16,671.51	0.00
		1326	BONO NAVIDENO	19,800.00	0.00	0.00	19,800.00	19,800.00	0.00	0.00	0.00	19,800.00	0.00
		1341	DESPENSA NAVIDENA	3,000.00	0.00	0.00	3,000.00	3,000.00	0.00	0.00	0.00	3,000.00	0.00
		1341	COMPENSACIONES	10,592,000.00	127,011.26	127,011.26	10,592,000.00	10,592,000.00	5,217,603.18	5,217,603.18	0.00	5,374,396.82	0.00
		1411	CUOTAS AL ISSET	145,700.00	4,883.80	4,883.80	145,700.00	145,700.00	75,653.00	75,653.00	0.00	70,047.00	0.00
		1521	RIESGO DE TRABAJO	4,300.00	67.72	67.72	4,300.00	4,300.00	2,180.08	2,180.08	0.00	2,119.92	0.00

0000043



MUNICIPIO DE TENOSIQUE, TABASCO.
ESTADO ANALITICO POR CLASIFICACION ECONOMICA Y OBJETO DEL GASTO
CORTE AL MES DE: JUNIO 2015
PROCEDENCIA: PARTICIPACIONES MOD. INVERSION: PROGRAMA NORMAL

P.P. U.R.	Capitulo /Partida	Descripción	Autorizado	Ampliaciones	Reducciones	Modificado	Comprometido	Devengado	Ejercido	Per Comprometer	Salides Por Devengar	Devengado por Ejercer
1541		DEPENSA	31,000.00	0.00	0.00	31,000.00	31,000.00	14,646.24	14,646.24	0.00	0.00	16,353.76
1542		BONO DE ÚTILES ESCOLARES	5,100.00	0.00	0.00	5,100.00	5,100.00	0.00	0.00	0.00	0.00	5,100.00
1549		BONO DEL DÍA DE LAS MADRES	2,800.00	0.00	0.00	2,800.00	2,800.00	2,700.00	2,700.00	0.00	0.00	100.00
154A		BONO DEL DÍA DEL PADRE	1,100.00	0.00	50.00	1,050.00	1,050.00	1,050.00	1,050.00	0.00	0.00	0.00
154B		BONO DEL DÍA DE REYES	1,900.00	0.00	0.00	1,900.00	1,900.00	1,800.00	1,800.00	0.00	0.00	100.00
154C		CANASTA ALIMENTICIA	16,400.00	0.00	0.00	16,400.00	16,400.00	7,800.48	7,800.48	0.00	0.00	8,599.52
154C		OTRAS PRESTACIONES	71,500.00	2,790.25	2,790.25	71,500.00	71,500.00	33,130.63	33,130.63	0.00	0.00	38,369.37
1595		DÍAS ADICIONALES	15,100.00	0.00	0.00	15,100.00	15,100.00	0.00	0.00	0.00	0.00	15,100.00
1596		DÍAS ECONÓMICOS NO DISFRUTADOS	4,200.00	0.00	0.00	4,200.00	4,200.00	0.00	0.00	0.00	0.00	4,200.00
1712		BONO DE PUNTUALIDAD Y ASISTENCIA	10,900.00	0.00	0.00	10,900.00	10,900.00	5,148.00	5,148.00	0.00	0.00	5,752.00
1719		ESTIMULO DÍA DEL SERVIDOR PÚBLICO	7,600.00	7,600.00	7,600.00	7,600.00	7,600.00	7,500.00	7,500.00	0.00	0.00	100.00
1000		SERVICIOS PERSONALES	20,865,300.00	1,602,127.28	3,176,229.92	19,291,197.36	19,291,197.36	9,465,933.73	9,465,933.73	0.00	9,824,263.63	0.00
2111		PAPELERIA	13,500.00	37,607.24	6,750.00	44,357.24	44,357.24	44,357.24	44,357.24	0.00	0.00	0.00
2112		MATERIALES DE OFICINA	27,540.00	116,588.48	13,770.00	130,358.48	130,358.48	130,358.48	130,358.48	0.00	0.00	0.00
2113		ÚTILES Y EQUIPOS MENORES DE OFICINA	10,260.00	0.00	6,560.00	3,710.00	0.00	0.00	0.00	0.00	0.00	0.00
2114		OTROS ARTÍCULOS	2,880.00	0.00	0.00	2,880.00	0.00	0.00	0.00	0.00	0.00	0.00
2121		MATERIALES DE IMPRESIÓN, REPRODUCCIÓN Y ENCUADERNACIÓN	8,550.00	4,275.00	4,275.00	8,550.00	0.00	0.00	0.00	0.00	0.00	0.00
2161		MATERIAL DE LIMPIEZA	1,710.00	0.00	0.00	1,710.00	37.47	37.47	37.47	0.00	0.00	0.00
2211		ALIMENTACION Y VIVERES	10,800.00	27,876.92	5,400.00	33,276.92	33,276.92	33,276.92	33,276.92	0.00	0.00	0.00
2233		UTENSILIOS EN MATERIAL DESECHABLE	99,900.00	24,000.00	24,990.00	98,910.00	72,140.08	72,140.08	72,140.08	26,768.92	0.00	0.00
2461		MATERIAL ELÉCTRICO Y ELECTRÓNICO PARA BIENES INMUEBLES	8,100.00	0.00	0.00	8,100.00	3,587.16	3,587.16	3,587.16	4,502.84	0.00	0.00
2471		ARTÍCULOS METÁLICOS PARA BIENES INMUEBLES	450.00	299.73	450.00	299.73	299.73	299.73	299.73	0.00	0.00	0.00
2481		ARTÍCULOS METÁLICOS PARA BIENES INMUEBLES	810.00	0.00	0.00	810.00	0.00	0.00	0.00	810.00	0.00	0.00
2491		PINTURAS PARA BIENES INMUEBLES	12,600.00	3,200.00	12,600.00	3,200.00	3,113.44	3,113.44	3,113.44	86.56	0.00	0.00
2493		OTROS MATERIALES Y ARTÍCULOS DE CONSTRUCCIÓN Y REPARACION PARA BIENES INMUEBLES	270.00	0.00	270.00	0.00	0.00	0.00	0.00	0.00	0.00	0.00
2511		PRODUCTOS QUÍMICOS BÁSICOS	180.00	0.00	180.00	0.00	0.00	0.00	0.00	0.00	0.00	0.00
2611		COMBUSTIBLES	608,400.00	99,950.60	99,950.60	608,400.00	400,995.77	400,995.77	400,995.77	207,404.23	0.00	0.00
2612		LUBRICANTES, ADITIVOS Y LÍQUIDOS	10,440.00	2,816.75	1,960.75	11,296.00	6,173.05	6,173.05	6,173.05	5,116.95	0.00	0.00
2711		UNIFORMES	19,300.00	21,090.00	19,300.00	21,000.00	20,269.84	0.00	0.00	0.00	730.16	20,269.84
2721		PRENDAS Y ACCESORIOS DE SEGURIDAD PERSONAL	1,590.00	1,590.00	2,100.00	900.00	835.20	0.00	0.00	0.00	64.80	835.20
2921		REFACCIONES Y ACCESORIOS MENORES DE EDIFICIOS	450.00	0.00	0.00	450.00	0.00	0.00	0.00	450.00	0.00	0.00
2961		REFACCIONES Y ACCESORIOS MENORES DE EQUIPO DE TRANSPORTE	113,400.00	89,004.54	75,815.12	126,789.42	126,413.37	126,413.37	126,413.37	376.05	0.00	0.00
2000		MATERIALES Y SUMINISTROS	951,040.00	428,113.26	274,161.47	1,104,991.79	841,867.75	820,762.71	820,762.71	263,124.04	21,105.04	0.00
3141		SERVICIO TELEFÓNICO	85,000.00	7,013.50	7,013.50	85,000.00	45,567.30	45,567.30	45,567.30	39,042.70	0.00	0.00
3181		SERVICIO POSTAL DE MENSAJERIA Y PAQUETERIA	1,400.00	1,505.14	820.00	2,096.14	1,971.00	1,971.00	1,971.00	115.14	0.00	0.00
3232		ALQUILER DE EQUIPOS INFORMÁTICOS Y FOTOCOPIADORAS	26,500.00	22,033.10	22,033.10	26,500.00	76,448.00	6,512.00	6,512.00	52.00	0.00	19,836.00

000004

MUNICIPIO DE TENOSIQUE, TABASCO.
ESTADO ANALITICO POR CLASIFICACION ECONOMICA Y OBJETO DEL GASTO
CORTE AL MES DE JUNIO 2015
PROCEDENCIA: PARTICIPACIONES MOD. INVERSION: PROGRAMA NORMAL



P.P U.R. /Partida	Capitulo	Descripción	Acreditaciones		Modificado	Comprometido	Devengado	Ejrcido	Per Comproeter	Salides	
			Autorizado	Ampliaciones						Reducciones	Por Devengar
3291		ALQUILER DE EQUIPO DE BIENES MUEBLES PARA ACTOS CIVICOS, CULTURALES Y RECREATIVOS	20,000.00	0.00	20,000.00	0.00	0.00	0.00	0.00	0.00	0.00
3341		CAPACITACION Y ADIESTRAMIENTO	21,000.00	0.00	21,000.00	0.00	0.00	0.00	0.00	0.00	0.00
3361		SERVICIOS DE FOTOCOPIADO	48,000.00	1,537.26	48,000.00	14,758.95	14,758.95	14,758.95	33,241.05	0.00	0.00
3363		SERVICIOS DE IMPRESION Y FORMAS CONTINUAS	40,000.00	0.00	40,000.00	0.00	0.00	0.00	40,000.00	0.00	0.00
3364		SERVICIOS DE PUBLICACIONES ESPECIALES	15,000.00	0.00	15,000.00	0.00	0.00	0.00	15,000.00	0.00	0.00
3511		MANTENIMIENTO PREVENTIVO DE INMUEBLES	4,000.00	0.00	4,000.00	0.00	0.00	0.00	0.00	0.00	0.00
3521		MANTENIMIENTO Y REPARACION DE MOBILIARIO Y EQUIPO DE OFICINA EDUCACIONAL Y RECREATIVO	3,000.00	0.00	3,000.00	0.00	0.00	0.00	0.00	0.00	0.00
3551		MANTENIMIENTO Y REPARACION DE EQUIPO DE TRANSPORTE	48,000.00	56,938.58	104,538.58	43,411.51	43,179.51	43,179.51	61,128.07	232.00	0.00
3711		PASAJES AEREOS	120,000.00	16,040.00	116,000.00	75,781.53	75,781.53	75,781.53	40,218.47	0.00	0.00
3721		PASAJES TERRESTRES	38,000.00	21,346.00	58,000.00	12,661.41	12,661.41	12,661.41	45,338.59	0.00	0.00
3751		VIATICOS Y GASTOS DE CAMINO	0.00	47,518.74	47,518.74	32,082.44	32,082.44	32,082.44	15,436.30	0.00	0.00
3791		PEAJES Y ESTACIONAMIENTOS DE VEHICULOS	700.00	0.00	700.00	0.00	0.00	0.00	0.00	0.00	0.00
3821		GASTOS DE ORDEN SOCIAL Y CULTURAL	10,000.00	4,746.00	10,286.00	9,744.00	9,744.00	9,744.00	541.00	0.00	0.00
3951		GASTOS DE RECEPCION Y ATENCION A VISITANTES	150,000.00	175,983.35	250,638.50	250,638.50	236,064.74	236,064.74	7,666.49	14,573.76	0.00
3991		OTROS SERVICIOS GENERALES	14,800.00	0.00	14,800.00	0.00	0.00	0.00	0.00	0.00	0.00
3000		SERVICIOS GENERALES	645,400.00	354,268.67	811,224.44	513,454.64	478,812.88	478,812.88	297,769.80	34,641.76	0.00
4413		GASTOS RELACIONADOS CON ACTIVIDADES CULTURALES, DEPORTIVAS Y DE AYUDA EXTRAORDINARIA	185,000.00	0.00	107,989.63	27,281.69	23,221.29	23,221.29	48,728.68	4,060.40	0.00
4000		TRANSFERENCIAS, ASIGNACIONES, SUBSIDIOS Y OTRAS AYUDAS	185,000.00	0.00	107,989.63	27,281.69	23,221.29	23,221.29	48,728.68	4,060.40	0.00
		SECRETARIA DEL AYUNTAMIENTO	17,255,800.00	923,343.74	1,376,158.59	16,809,065.15	14,560,060.29	8,373,692.06	8,373,184.06	2,249,004.86	1,598.00
1131		SUELDO AL PERSONAL DE CONFIANZA	707,500.00	0.00	707,500.00	707,500.00	284,943.30	284,943.30	0.00	422,556.70	0.00
1132		SUELDO AL PERSONAL DE BASE	541,000.00	0.00	541,000.00	541,000.00	257,272.47	257,272.47	0.00	283,727.53	0.00
1223		SUELDOS AL PERSONAL EVENTUAL	2,600,000.00	0.00	2,600,000.00	2,500,000.00	1,208,168.10	1,208,168.10	0.00	1,290,831.90	0.00
1311		QUINQUENIO PERSONAL DE BASE	65,000.00	0.00	65,000.00	65,000.00	28,717.09	28,717.09	0.00	36,282.91	0.00
1314		ESTIMULOS ECONOMICOS POR ANTIGUEDAD	21,200.00	11,600.00	32,800.00	32,800.00	32,800.00	32,800.00	0.00	0.00	0.00
1321		AGUINALDO	631,000.00	400,000.00	998,444.63	32,555.37	0.00	0.00	-0.00	32,555.37	0.00
1322		PRIMA VACACIONAL	45,000.00	412.00	45,412.00	45,412.00	17,924.62	17,924.62	0.00	27,587.38	0.00
1325		BONO NAVIDENO	40,000.00	0.00	40,000.00	40,000.00	0.00	0.00	0.00	40,000.00	0.00
1326		DESPENSA NAVIDEÑA	13,000.00	0.00	13,000.00	13,000.00	0.00	0.00	0.00	13,000.00	0.00
1341		COMPENSACIONES	7,000,000.00	35,017.00	7,000,000.00	7,000,000.00	3,519,547.50	3,519,547.50	0.00	3,480,452.50	0.00
1411		CUOTAS AL ISSET	167,000.00	0.00	167,000.00	167,000.00	70,487.88	70,487.88	0.00	96,512.12	0.00
1521		RIESGO DE TRABAJO	6,000.00	1,997.48	6,000.00	6,000.00	4,097.48	4,097.48	0.00	1,902.52	0.00
1541		DESPENSA	133,500.00	0.00	133,500.00	133,500.00	63,467.04	63,467.04	0.00	70,032.96	0.00
1542		BONO DE UTILES ESCOLARES	22,000.00	0.00	22,000.00	22,000.00	0.00	0.00	0.00	22,000.00	0.00
1549		BONO DEL DIA DE LAS MADRES	15,500.00	0.00	15,500.00	15,500.00	13,500.00	13,500.00	0.00	2,000.00	0.00
154A		BONO DEL DIA DEL PADRE	2,100.00	1,050.00	3,150.00	3,150.00	3,150.00	3,150.00	0.00	0.00	0.00

0000045



MUNICIPIO DE TENOSIQUE, TABASCO.
ESTADO ANALITICO POR CLASIFICACION ECONOMICA Y OBJETO DEL GASTO
CORTE AL MES DE: JUNIO 2015
PROCEDENCIA: PARTICIPACIONES MOD. INVERSION: PROGRAMA NORMAL

P.P	U.R.	Capitulo /Partida	Descripción	Autorizado	Ampliaciones	Reducciones	Modificado	Comprometido	Devengado	Ejercido	Por Comprometer	Saldo	Devengado por Ejercer
154B			BONO DEL DIA DE REYES	8,190.00	0.00	0.00	8,190.00	8,190.00	7,800.00	7,800.00	0.00	300.00	0.00
154C			CANASTA ALIMENTICIA	71,000.00	0.00	0.00	71,000.00	71,000.00	33,802.08	33,802.08	0.00	37,197.92	0.00
1592			OTRAS PRESTACIONES	268,000.00	0.00	0.00	268,000.00	268,000.00	93,020.38	93,020.38	0.00	174,979.62	0.00
1595			DIAS ADICIONALES	18,000.00	0.00	0.00	18,000.00	18,000.00	0.00	0.00	0.00	18,000.00	0.00
1595			DIAS ECONOMICOS NO DISFRUTADOS	19,500.00	0.00	0.00	19,500.00	19,500.00	0.00	0.00	0.00	19,500.00	0.00
1712			BONO DE PUNTUALIDAD Y ASISTENCIA	47,000.00	0.00	0.00	47,000.00	47,000.00	22,308.00	22,308.00	0.00	24,692.00	0.00
1719			ESTIMULO DIA DEL SERVIDOR PÚBLICO	32,760.00	0.00	0.00	32,760.00	32,760.00	32,500.00	32,500.00	0.00	260.00	0.00
1000			SERVICIOS PERSONALES	12,374,250.00	450,176.48	1,035,559.11	11,788,867.37	11,788,867.37	5,694,465.94	5,694,465.94	0.00	6,094,461.43	0.00
2111			PAPELERIA	18,000.00	31,634.80	5,000.00	40,634.80	40,634.80	40,634.80	40,634.80	0.00	0.00	0.00
2112			MATERIALES DE OFICINA	43,200.00	112,747.72	21,600.00	134,347.72	134,347.72	134,347.72	134,347.72	0.00	0.00	0.00
2113			UTILES Y EQUIPOS MENORES DE OFICINA	7,200.00	0.00	0.00	7,200.00	0.00	0.00	0.00	7,200.00	0.00	0.00
2114			OTROS ARTICULOS	1,800.00	0.00	0.00	1,800.00	0.00	0.00	0.00	1,800.00	0.00	0.00
2121			MATERIALES DE IMPRESION, REPRODUCCION Y ENCUADERNACION	32,400.00	67,842.00	16,200.00	84,042.00	84,042.00	84,042.00	84,042.00	0.00	0.00	0.00
2141			MATERIALES Y UTILES MENORES PARA COMPUTADORAS	1,350.00	1,000.00	0.00	2,350.00	1,508.00	1,508.00	1,508.00	0.00	842.00	1,508.00
2152			MATERIAL IMPRESO	0.00	6,000.00	1,000.00	5,000.00	3,821.04	3,821.04	3,821.04	1,178.96	0.00	0.00
2161			MATERIAL DE LIMPIEZA	23,400.00	43,558.11	11,700.00	55,258.11	55,258.11	55,258.11	55,258.11	0.00	0.00	0.00
2211			ALIMENTACION Y VIVERES	28,800.00	1,984.32	1,984.32	28,800.00	14,592.00	14,592.00	14,592.00	14,208.00	0.00	0.00
2233			UTENSILIOS EN MATERIAL DESECHABLE	2,250.00	0.00	0.00	2,250.00	651.92	651.92	651.92	1,598.08	0.00	0.00
2411			MATERIALES Y ARTICULOS DE CONSTRUCCION NO METALICOS PARA BIENES INMUEBLES	1,350.00	0.00	1,350.00	0.00	0.00	0.00	0.00	0.00	0.00	0.00
2441			MATERIALES Y ARTICULOS DE CONSTRUCCION A BASE DE MADERA PARA BIENES INMUEBLES	2,700.00	0.00	2,700.00	0.00	0.00	0.00	0.00	0.00	0.00	0.00
2451			MATERIALES Y ARTICULOS DE CONSTRUCCION A BASE DE VIDRIO Y PRODUCTOS DE VIDRIO PARA BIENES INMUEBLES	2,880.00	0.00	2,880.00	0.00	0.00	0.00	0.00	0.00	0.00	0.00
2461			MATERIAL ELECTRICO Y ELECTRONICO PARA BIENES INMUEBLES	2,700.00	0.00	2,700.00	0.00	0.00	0.00	0.00	0.00	0.00	0.00
2471			ARTICULOS METALICOS PARA BIENES INMUEBLES	450.00	0.00	450.00	0.00	0.00	0.00	0.00	0.00	0.00	0.00
2491			PINTURAS PARA BIENES INMUEBLES	1,800.00	0.00	1,800.00	0.00	0.00	0.00	0.00	0.00	0.00	0.00
2493			OTROS MATERIALES Y ARTICULOS DE CONSTRUCCION Y REPARACION PARA BIENES INMUEBLES	450.00	0.00	450.00	0.00	0.00	0.00	0.00	0.00	0.00	0.00
2611			COMBUSTIBLES	297,000.00	30,867.63	30,867.63	297,000.00	162,621.50	162,621.50	162,621.50	134,378.50	0.00	0.00
2612			LUBRICANTES, ADITIVOS Y LIQUIDOS	4,500.00	2,131.30	1,906.15	4,725.15	2,881.00	2,881.00	2,881.00	1,844.15	0.00	0.00
2711			UNIFORMES	84,000.00	89,000.00	84,000.00	89,000.00	88,287.60	0.00	0.00	712.40	88,287.60	0.00
2721			PRENDAS Y ACCESORIOS DE SEGURIDAD PERSONAL	7,000.00	11,100.00	14,000.00	4,100.00	3,619.20	0.00	0.00	480.80	3,619.20	0.00
2941			REFACCIONES Y ACCESORIOS MENORES DE EQUIPO DE COMPUTO Y TECNOLOGIAS DE LA INFORMACION	1,350.00	0.00	1,350.00	0.00	0.00	0.00	0.00	0.00	0.00	0.00
2961			REFACCIONES Y ACCESORIOS MENORES DE EQUIPO DE TRANSPORTE	13,500.00	5,041.80	5,041.80	13,500.00	10,440.00	10,440.00	10,440.00	3,060.00	0.00	0.00
2991			REFACCIONES Y ACCESORIOS MENORES OTROS BIENES MUEBLES	450.00	0.00	450.00	0.00	0.00	0.00	0.00	0.00	0.00	0.00
2000			MATERIALES Y SUMINISTROS	578,530.00	403,807.68	212,329.90	770,007.78	602,704.89	510,799.09	509,290.09	167,302.89	91,996.80	1,508.00
3141			SERVICIO TELEFONICO	36,000.00	2,719.00	2,719.00	36,000.00	19,925.00	19,925.00	19,925.00	16,075.00	0.00	0.00

0000046



MUNICIPIO DE TENOSIQUE, TABASCO.
ESTADO ANALITICO POR CLASIFICACION ECONOMICA Y OBJETO DEL GASTO
CORTE AL MES DE JUNIO 2015

PROCEDENCIA: PARTICIPACIONES MOD. INVERSION: PROGRAMA NORMAL

P.P U.R. /Partida	Capitulo	Descripción	Adecuaciones		Modificado	Comprometido	Devengado	Ejercido	Por Comprometer	Saldos	
			Autorizado	Reducciones						Por Devengar	Devengado por Ejercer
3221		ALQUILER DE EDIFICIOS Y LOCALES	0.00	62,640.00	0.00	62,640.00	62,640.00	62,640.00	0.00	0.00	0.00
3291		ALQUILER DE EQUIPO DE BIENES MUEBLES PARA ACTOS CIVICOS, CULTURALES Y RECREATIVOS	500.00	0.00	500.00	0.00	0.00	0.00	0.00	0.00	0.00
3313		ASESORIAS LEGALES Y FEDATARIAS	100,000.00	0.00	100,000.00	0.00	0.00	0.00	0.00	0.00	0.00
3361		SERVICIOS DE FOTOCOPIADO	500.00	4,500.58	50.58	4,800.50	4,800.50	4,800.50	140.41	0.00	0.00
3363		SERVICIOS DE IMPRESION Y FORMAS CONTINUAS	20,000.00	0.00	20,000.00	0.00	0.00	0.00	0.00	0.00	0.00
3521		MANTENIMIENTO Y REPARACION DE MOBILIARIO Y EQUIPO DE OFICINA, EDUCACIONAL Y RECREATIVO	2,000.00	0.00	2,000.00	0.00	0.00	0.00	0.00	0.00	0.00
3551		MANTENIMIENTO Y REPARACION DE EQUIPO DE TRANSPORTE	6,000.00	0.00	6,000.00	1,276.00	1,276.00	1,276.00	4,724.00	0.00	0.00
3611		GASTOS DE DIFUSION	4,120,000.00	0.00	4,120,000.00	2,075,865.60	2,075,865.60	2,075,865.60	2,044,134.40	0.00	0.00
3721		PASAJES TERRESTRES	5,000.00	500.00	5,500.00	1,236.00	1,236.00	1,236.00	4,264.00	0.00	0.00
3751		VIATICOS Y GASTOS DE CAMINO	0.00	5,000.00	5,000.00	1,650.00	1,650.00	1,650.00	3,350.00	0.00	0.00
3000		SERVICIOS GENERALES	4,290,600.00	75,350.58	4,240,000.00	2,167,402.19	2,167,402.19	2,167,402.19	2,072,687.81	0.00	0.00
4413		GASTOS RELACIONADOS CON ACTIVIDADES CULTURALES, DEPORTIVAS Y DE AYUDA EXTRAORDINARIA	12,500.00	0.00	2,400.00	1,085.84	1,085.84	1,085.84	9,014.16	0.00	0.00
4000		TRANSFERENCIAS, ASIGNACIONES, SUBSIDIOS Y OTRAS AYUDAS	12,500.00	0.00	2,400.00	1,085.84	1,085.84	1,085.84	9,014.16	0.00	0.00
03		HACIENDA PÚBLICA MUNICIPAL	17,885,480.00	1,185,246.00	7,775,196.87	11,295,529.13	8,071,164.06	4,745,137.83	3,224,365.07	3,325,026.23	0.00
		DIRECCION DE FINANZAS	17,885,480.00	1,185,246.00	7,775,196.87	11,295,529.13	8,071,164.06	4,745,137.83	3,224,365.07	3,325,026.23	0.00
1131		SUELDO AL PERSONAL DE CONFIANZA	456,000.00	3,073.00	3,073.00	456,000.00	228,873.45	228,873.45	0.00	227,126.55	0.00
1132		SUELDO AL PERSONAL DE BASE	546,000.00	0.00	546,000.00	546,000.00	259,700.43	259,700.43	0.00	286,299.57	0.00
1223		SUELDO AL PERSONAL EVENTUAL	612,000.00	0.00	612,000.00	612,000.00	310,379.55	310,379.55	0.00	301,620.45	0.00
1311		QUINQUENIO PERSONAL DE BASE	66,000.00	0.00	66,000.00	66,000.00	28,945.89	28,945.89	0.00	37,054.11	0.00
1314		ESTIMULOS ECONOMICOS POR ANTIGUEDAD	10,000.00	500.00	11,250.00	11,250.00	11,250.00	11,250.00	0.00	0.00	0.00
1321		AGUINALDO	448,000.00	100,000.00	325,474.88	222,525.12	222,525.12	0.00	0.00	222,525.12	0.00
1322		PRIMA VACACIONAL	38,500.00	414.00	38,914.00	38,914.00	17,165.12	17,165.12	0.00	21,748.88	0.00
1325		BONO NAVIDENO	28,500.00	0.00	28,500.00	28,500.00	0.00	0.00	0.00	28,500.00	0.00
1326		DESPENSA NAVIDENA	11,000.00	0.00	11,000.00	11,000.00	0.00	0.00	0.00	11,000.00	0.00
1341		COMPENSACIONES	3,597,000.00	313,799.00	3,597,000.00	3,597,000.00	2,107,295.00	2,107,295.00	0.00	1,479,705.00	0.00
1411		CUOTAS AL ISSET	134,000.00	0.00	134,000.00	134,000.00	63,514.30	63,514.30	0.00	70,485.70	0.00
1521		RIESGO DE TRABAJO	0.00	6,970.00	6,970.00	6,970.00	2,050.00	2,050.00	0.00	4,920.00	0.00
1541		DESPENSA	113,000.00	0.00	113,000.00	113,000.00	53,702.88	53,702.88	0.00	59,297.12	0.00
1542		BONO DE ÚTILES ESCOLARES	19,000.00	0.00	19,000.00	19,000.00	0.00	0.00	0.00	19,000.00	0.00
1549		BONO DEL DÍA DE LAS MADRES	8,500.00	0.00	8,500.00	8,500.00	8,100.00	8,100.00	0.00	400.00	0.00
154A		BONO DEL DÍA DEL PADRE	3,150.00	1,050.00	4,200.00	4,200.00	4,200.00	4,200.00	0.00	0.00	0.00
154B		BONO DEL DÍA DE REYES	7,000.00	0.00	7,000.00	7,000.00	6,600.00	6,600.00	0.00	400.00	0.00
154C		CANASTA ALIMENTICIA	60,500.00	0.00	60,500.00	60,500.00	28,601.76	28,601.76	0.00	31,898.24	0.00
1592		OTRAS PRESTACIONES	80,500.00	3,042.72	80,500.00	80,500.00	41,384.11	41,384.11	0.00	39,115.89	0.00
1595		DÍAS ADICIONALES	14,500.00	0.00	14,500.00	14,500.00	0.00	0.00	0.00	14,500.00	0.00

0000047



MUNICIPIO DE TENOSIQUE, TABASCO.
ESTADO ANALITICO POR CLASIFICACION ECONOMICA Y OBJETO DEL GASTO
CORTE AL MES DE JUNIO 2015
PROCEDENCIA: PARTICIPACIONES MOD. INVERSION; PROGRAMA NORMAL

P.P	U.R.	Partida	Capitulo	Descripción	Autorizado	Ampliaciones	Reducciones	Modificado	Comprometido	Devengado	Ejercido	Por Compro meter	Saldos Per Devengar	Devengado por Ejercer
1595				DIAS ECONOMICOS NO DISFRUTADOS	20,000.00	0.00	0.00	20,000.00	20,000.00	0.00	0.00	0.00	20,000.00	0.00
1712				BONO DE PUNTUALIDAD Y ASISTENCIA	40,000.00	0.00	0.00	40,000.00	40,000.00	14,876.00	14,876.00	0.00	21,124.00	0.00
1719				ESTIMULO DIA DEL SERVIDOR PÚBLICO	28,000.00	0.00	0.00	28,000.00	28,000.00	27,500.00	27,500.00	0.00	500.00	0.00
1000				SERVICIOS PERSONALES	6,337,750.00	433,376.27	649,769.15	6,115,359.12	6,115,359.12	3,218,138.49	3,218,138.49	0.00	2,897,220.63	0.00
2111				PAPELERIA	72,000.00	64,394.00	36,000.00	100,394.00	100,394.00	100,394.00	100,394.00	0.00	0.00	0.00
2112				MATERIALES DE OFICINA	162,000.00	119,443.30	81,000.00	200,443.30	200,443.30	200,443.30	200,443.30	0.00	0.00	0.00
2113				ÚTILES Y EQUIPOS MENORES DE OFICINA	0.00	957.00	0.00	957.00	957.00	957.00	957.00	0.00	0.00	0.00
2114				OTROS ARTICULOS	900.00	411.20	131.20	1,180.00	1,086.20	1,086.20	1,086.20	93.80	0.00	0.00
2121				MATERIALES DE IMPRESION, REPRODUCCION Y ENCUADERNACION	108,000.00	81,221.20	54,000.00	135,221.20	135,221.20	135,221.20	135,221.20	0.00	0.00	0.00
2141				MATERIALES Y ÚTILES MENORES PARA COMPUTADORAS	5,400.00	3,100.04	3,100.04	5,400.00	4,108.67	4,108.67	4,108.67	1,281.33	0.00	0.00
2161				MATERIAL DE LIMPIEZA	8,100.00	35,381.88	4,050.00	39,431.88	39,431.88	39,431.88	39,431.88	0.00	0.00	0.00
2211				ALIMENTACION Y VIVERES	28,800.00	0.00	0.00	28,800.00	6,108.80	6,108.80	6,108.80	19,481.20	0.00	0.00
2233				UTENSILIOS EN MATERIAL DESECHABLE	900.00	0.00	0.00	900.00	0.00	0.00	0.00	0.00	0.00	0.00
2461				MATERIAL ELÉCTRICO Y ELECTRÓNICO PARA BIENES INMUEBLES	2,070.00	970.76	1,626.81	1,413.95	1,105.87	1,105.87	1,105.87	308.08	0.00	0.00
2611				COMBUSTIBLES	101,700.00	26,243.75	26,243.75	101,700.00	76,351.80	76,351.80	76,351.80	26,348.20	0.00	0.00
2612				LUBRICANTES, ADITIVOS Y LÍQUIDOS	2,250.00	612.85	200.28	2,662.57	1,506.00	1,506.00	1,506.00	1,156.57	0.00	0.00
2711				UNIFORMES	70,700.00	74,300.00	70,700.00	74,300.00	73,871.12	0.00	0.00	428.88	73,871.12	0.00
2721				PRENDAS Y ACCESORIOS DE SEGURIDAD PERSONAL	5,500.00	5,500.00	7,800.00	3,200.00	3,062.40	0.00	0.00	137.60	3,062.40	0.00
2821				REFACCIONES Y ACCESORIOS MENORES DE EDIFICIOS	1,170.00	0.00	1,170.00	0.00	0.00	0.00	0.00	0.00	0.00	0.00
2841				REFACCIONES Y ACCESORIOS MENORES DE EQUIPO DE COMPUTO Y TECNOLOGIAS DE LA INFORMACION	2,700.00	0.00	1,300.00	1,400.00	0.00	0.00	0.00	1,400.00	0.00	0.00
2961				REFACCIONES Y ACCESORIOS MENORES DE EQUIPO DE TRANSPORTE	7,290.00	0.00	0.00	7,290.00	1,690.95	1,690.95	1,690.95	5,599.04	0.00	0.00
2000				MATERIALES Y SUMINISTROS	579,480.00	412,235.98	291,422.08	700,393.90	645,339.20	568,495.68	568,495.68	52,254.70	76,933.52	0.00
3141				SERVICIO TELEFÓNICO	24,500.00	1,838.00	0.00	24,500.00	13,051.00	13,051.00	13,051.00	11,449.00	0.00	0.00
3181				SERVICIO POSTAL DE MENSAJERIA Y PAQUETERIA	650.00	0.00	650.00	0.00	0.00	0.00	0.00	0.00	0.00	0.00
3271				ALQUILER DE ACTIVOS INTANGIBLES	981,800.00	0.00	0.00	981,800.00	879,680.20	527,808.12	527,808.12	102,119.80	351,872.08	0.00
3331				SERVICIOS DE CONSULTORIA EN TECNOLOGIAS DE LA INFORMACION	110,000.00	0.00	16,240.00	93,760.00	0.00	0.00	0.00	93,760.00	0.00	0.00
3341				CAPACITACION Y ADIESTRAMIENTO	5,000.00	0.00	5,000.00	0.00	0.00	0.00	0.00	0.00	0.00	0.00
3361				SERVICIOS DE FOTOCOPIADO	25,000.00	16,536.05	12,604.64	28,931.41	28,332.02	28,332.02	28,332.02	589.39	0.00	0.00
3363				SERVICIOS DE IMPRESION Y FORMAS CONTINUAS	0.00	16,240.00	0.00	16,240.00	16,240.00	16,240.00	16,240.00	0.00	0.00	0.00
3411				COMISIONES FINANCIERAS	60,000.00	0.00	4,500.00	55,500.00	8,535.28	8,535.28	8,535.28	46,964.72	0.00	0.00
3441				SEGUROS DE RESPONSABILIDAD Y FIANZAS	7,000.00	0.00	0.00	7,000.00	0.00	0.00	0.00	7,000.00	0.00	0.00
3511				MANTENIMIENTO PREVENTIVO DE INMUEBLES	1,300.00	0.00	1,300.00	0.00	0.00	0.00	0.00	0.00	0.00	0.00
3521				MANTENIMIENTO Y REPARACION DE MOBILIARIO Y EQUIPO DE OFICINA EDUCACIONAL Y RECREATIVO	3,000.00	0.00	3,000.00	0.00	0.00	0.00	0.00	0.00	0.00	0.00
3551				MANTENIMIENTO Y REPARACION DE EQUIPO DE TRANSPORTE	3,800.00	134.00	0.00	3,934.00	872.00	872.00	872.00	3,062.00	0.00	0.00
3611				GASTOS DE DIFUSION	15,000.00	5,460.00	2,210.00	18,250.00	10,440.00	10,440.00	10,440.00	7,810.00	0.00	0.00
3711				PASAJES AEREOS	0.00	4,354.16	0.00	4,354.16	3,805.54	3,805.54	3,805.54	548.62	0.00	0.00

0000048



MUNICIPIO DE TENOSIQUE, TABASCO.

ESTADO ANALITICO POR CLASIFICACION ECONOMICA Y OBJETO DEL GASTO

CORTE AL MES DE JUNIO 2015

PROCEDENCIA: PARTICIPACIONES MOD. INVERSION; PROGRAMA NORMAL

P.P	U.R.	Capitulo /Partida	Descripción	Autorizado	Ampliaciones	Reducciones	Modificado	Comprometido	Devengado	Ejercido	Por Comprometer	Salidos Por Devengar	Devengado por Ejercer
		3721	PASAJES TERRESTRES	4,200.00	0.00	0.00	4,200.00	0.00	0.00	0.00	4,200.00	0.00	0.00
		3751	VIAICOS Y GASTOS DE CAMINO	0.00	2,645.84	0.00	2,645.84	1,775.00	1,775.00	1,775.00	866.84	0.00	0.00
		3981	IMPUESTO SOBRE NOMINA	4,550,000.00	0.00	1,768,030.00	2,880,970.00	0.00	0.00	0.00	2,880,970.00	0.00	0.00
		3000	SERVICIOS GENERALES	5,897,250.00	47,268.05	1,816,372.64	4,128,085.41	962,735.04	610,862.96	610,862.96	3,159,359.37	351,872.08	0.00
		4411	APOYOS SOCIALES	83,000.00	292,123.70	17,633.00	357,490.70	347,730.70	347,730.70	347,730.70	9,750.00	0.00	0.00
		4000	TRANSFERENCIAS, ASIGNACIONES, SUBSIDIOS Y OTRAS AYUDAS	83,000.00	292,123.70	17,633.00	357,490.70	347,730.70	347,730.70	347,730.70	9,750.00	0.00	0.00
		9812	DEVOLUCION DE INGRESOS PERCIBIDOS EN EJERCICIOS ANTERIORES	5,000,000.00	0.00	5,000,000.00	0.00	0.00	0.00	0.00	0.00	0.00	0.00
		9000	DEUDA PUBLICA	5,000,000.00	0.00	5,000,000.00	0.00	0.00	0.00	0.00	0.00	0.00	0.00
			PLANEACION Y PROGRAMACION PRESUPUESTARIA	7,253,384.00	6,335,345.85	8,665,372.41	4,923,357.44	4,649,178.99	2,007,619.63	2,007,619.63	274,178.45	2,641,559.36	0.00
			DIRECCION DE PROGRAMACION	7,253,384.00	6,335,345.85	8,665,372.41	4,923,357.44	4,649,178.99	2,007,619.63	2,007,619.63	274,178.45	2,641,559.36	0.00
		1131	SUELDO AL PERSONAL DE CONFIANZA	427,000.00	0.00	0.00	427,000.00	427,000.00	98,480.16	193,017.60	0.00	233,982.40	0.00
		1132	SUELDO AL PERSONAL DE BASE	207,000.00	0.00	0.00	207,000.00	207,000.00	98,480.16	98,480.16	0.00	108,519.84	0.00
		1223	SUELDOS AL PERSONAL EVENTUAL	178,000.00	0.00	0.00	178,000.00	178,000.00	72,859.60	72,859.60	0.00	105,141.40	0.00
		1311	QUINQUENIO PERSONAL DE BASE	27,000.00	0.00	0.00	27,000.00	27,000.00	12,727.32	12,727.32	0.00	14,272.68	0.00
		1321	AGUINALDO	2,821,714.00	520,000.00	3,115,975.88	323,736.12	323,736.12	10,124.67	10,124.67	0.00	325,738.12	0.00
		1322	PRIMA VACACIONAL	22,500.00	181.00	0.00	22,681.00	22,681.00	0.00	0.00	0.00	12,566.33	0.00
		1325	BONO NAVIDENO	16,000.00	0.00	0.00	16,000.00	16,000.00	0.00	0.00	0.00	16,000.00	0.00
		1326	DESPENSA NAVIDENA	4,000.00	0.00	0.00	4,000.00	4,000.00	0.00	0.00	0.00	4,000.00	0.00
		1341	COMPENSACIONES	2,940,000.00	0.00	0.00	2,940,000.00	2,940,000.00	1,266,952.00	1,266,952.00	0.00	1,673,048.00	0.00
		1411	CUOTAS AL ISSET	85,500.00	0.00	0.00	85,500.00	85,500.00	37,884.56	37,884.56	0.00	47,605.44	0.00
		1541	DESPENSA	41,500.00	0.00	0.00	41,500.00	41,500.00	19,528.32	19,528.32	0.00	21,971.68	0.00
		1542	BONO DE UTILES ESCOLARES	7,000.00	0.00	0.00	7,000.00	7,000.00	0.00	0.00	0.00	7,000.00	0.00
		1549	BONO DEL DIA DE LAS MADRES	3,000.00	0.00	0.00	3,000.00	3,000.00	2,700.00	2,700.00	0.00	300.00	0.00
		154A	BONO DEL DIA DEL PADRE	1,050.00	0.00	0.00	1,050.00	1,050.00	1,050.00	1,050.00	0.00	0.00	0.00
		154B	BONO DEL DIA DE REYES	2,520.00	0.00	0.00	2,520.00	2,520.00	2,400.00	2,400.00	0.00	120.00	0.00
		154C	CANASTA ALIMENTICIA	22,000.00	0.00	0.00	22,000.00	22,000.00	10,400.64	10,400.64	0.00	11,599.36	0.00
		1592	OTRAS PRESTACIONES	17,000.00	1,591.30	0.00	18,591.30	17,000.00	9,884.85	9,884.85	0.00	7,115.15	0.00
		1595	DIAS ADICIONALES	9,100.00	0.00	0.00	9,100.00	9,100.00	0.00	0.00	0.00	9,100.00	0.00
		1506	DIAS ECONOMICOS NO DISFRUTADOS	7,500.00	0.00	0.00	7,500.00	7,500.00	0.00	0.00	0.00	7,500.00	0.00
		1712	BONO DE PUNTUALIDAD Y ASISTENCIA	14,500.00	0.00	0.00	14,500.00	14,500.00	6,864.00	6,864.00	0.00	7,636.00	0.00
		1719	ESTIMULO DIA DEL SERVIDOR PUBLICO	10,100.00	10,100.00	0.00	20,200.00	10,100.00	10,000.00	10,000.00	0.00	100.00	0.00
		1000	SERVICIOS PERSONALES	6,860,864.00	637,872.30	3,727,667.18	4,368,189.12	4,368,189.12	1,754,882.72	1,754,882.72	0.00	2,613,306.40	0.00
		2111	PAPELERIA	11,700.00	29,246.96	6,850.00	35,096.96	35,096.96	35,096.96	35,096.96	0.00	0.00	0.00
		2112	MATERIALES DE OFICINA	9,000.00	56,134.36	4,500.00	60,634.36	60,634.36	60,634.36	60,634.36	0.00	0.00	0.00
		2113	UTILES Y EQUIPOS MENORES DE OFICINA	0.00	1,950.03	0.00	1,950.03	1,950.03	1,950.03	1,950.03	0.00	0.00	0.00
		2114	OTROS ARTICULOS	1,800.00	0.00	0.00	1,800.00	1,800.00	0.00	0.00	1,800.00	0.00	0.00
		2121	MATERIALES DE IMPRESION, REPRODUCCION Y ENCUADERNACION	13,500.00	30,370.00	6,750.00	37,120.00	37,120.00	37,120.00	37,120.00	0.00	0.00	0.00

0000049



MUNICIPIO DE TENOSIQUE, TABASCO.
ESTADO ANALITICO POR CLASIFICACIÓN ECONOMICA Y OBJETO DEL GASTO
CORTE AL MES DE: JUNIO 2015
PROCEDENCIA: PARTICIPACIONES MOD. INVERSION; PROGRAMA NORMAL


P.P	U.R.	Capítulo /Partida	Descripción	Acreditaciones		Modificado	Comprometido	Devengado	Ejercido	Por Comprometer	Saldo	
				Autorizado	Ampliaciones						Reducciones	Por Devenir
2141			MATERIALES Y ÚTILES MENORES PARA COMPUTADORAS	63,000.00	0.00	1,950.03	375.00	375.00	375.00	60,674.97	0.00	0.00
2143			ARTICULOS DE LIMPIEZA PARA COMPUTADORAS, IMPRESORAS Y EQUIPOS DE COMUNICACION	450.00	0.00	450.00	0.00	0.00	0.00	0.00	0.00	0.00
2161			MATERIAL DE LIMPIEZA	3,150.00	17,281.98	1,575.02	18,856.96	18,856.96	18,856.96	0.00	0.00	0.00
2211			ALIMENTACION Y VIVERES	6,300.00	0.00	6,300.00	346.00	346.00	346.00	5,954.00	0.00	0.00
2233			UTENSILIOS EN MATERIAL DESECHABLE	450.00	0.00	450.00	0.00	0.00	0.00	450.00	0.00	0.00
2461			MATERIAL ELECTRICO Y ELECTRONICO PARA BIENES INMUEBLES	18,900.00	0.00	18,900.00	0.00	0.00	0.00	18,900.00	0.00	0.00
2492			MATERIALES Y ARTICULOS DE PLASTICO PARA CONSTRUCCION Y REPARACION DE BIENES INMUEBLES	5,400.00	0.00	5,400.00	0.00	0.00	0.00	0.00	0.00	0.00
2493			OTROS MATERIALES Y ARTICULOS DE CONSTRUCCION Y REPARACION PARA BIENES INMUEBLES	450.00	0.00	450.00	0.00	0.00	0.00	0.00	0.00	0.00
2611			COMBUSTIBLES	76,500.00	0.00	76,500.00	34,766.62	34,766.62	34,766.62	41,733.38	0.00	0.00
2612			LUBRICANTES, ADITIVOS Y LIQUIDOS	1,800.00	320.18	320.18	760.02	760.02	760.02	1,039.98	0.00	0.00
2711			UNIFORMES	26,000.00	27,700.00	26,000.00	27,138.35	0.00	0.00	560.64	27,139.36	0.00
2721			PRENDAS Y ACCESORIOS DE SEGURIDAD PERSONAL	2,900.00	2,500.00	3,800.00	1,200.00	0.00	0.00	86.40	1,113.60	0.00
2911			HERRAMIENTAS MENORES PARA ACTIVIDADES PRODUCTIVAS	18,000.00	0.00	18,000.00	0.00	0.00	0.00	18,000.00	0.00	0.00
2941			REFACCIONES Y ACCESORIOS MENORES DE EQUIPO DE COMPUTO Y TECNOLOGIAS DE LA INFORMACION	1,800.00	0.00	149.94	0.00	0.00	0.00	1,650.06	0.00	0.00
2961			REFACCIONES Y ACCESORIOS MENORES DE EQUIPO DE TRANSPORTE	10,700.00	0.00	0.00	4,335.00	4,335.00	4,335.00	6,365.00	0.00	0.00
2000			MATERIALES Y SUMINISTROS	271,400.00	165,503.51	57,195.17	222,493.91	194,240.95	194,240.95	157,274.43	26,252.96	0.00
3141			SERVICIO TELEFONICO	22,000.00	2,097.00	2,097.00	22,000.00	12,898.00	12,898.00	9,102.00	0.00	0.00
3521			MANTENIMIENTO Y REPARACION DE MOBILIARIO Y EQUIPO DE OFICINA, EDUCACIONAL, Y RECREATIVO	23,000.00	0.00	1,916.00	5,278.00	5,278.00	5,278.00	15,806.00	0.00	0.00
3651			MANTENIMIENTO Y REPARACION DE EQUIPO DE TRANSPORTE	3,000.00	3,000.00	0.00	6,000.00	1,519.96	1,519.96	4,480.04	0.00	0.00
3611			GASTOS DE DIFUSION	65,000.00	12,368.00	12,368.00	65,000.00	34,800.00	34,800.00	30,200.00	0.00	0.00
3721			PASAJES TERRESTRES	1,000.00	0.00	0.00	1,000.00	0.00	0.00	1,000.00	0.00	0.00
3751			VIATICOS Y GASTOS DE CAMINO	0.00	5,300.00	0.00	5,200.00	4,000.00	4,000.00	1,200.00	0.00	0.00
3791			PEAJES Y ESTACIONAMIENTOS DE VEHICULOS	500.00	0.00	0.00	500.00	0.00	0.00	500.00	0.00	0.00
3000			SERVICIOS GENERALES	114,500.00	22,665.00	16,381.00	120,784.00	58,495.96	58,495.96	62,288.04	0.00	0.00
4413			GASTOS RELACIONADOS CON ACTIVIDADES CULTURALES, DEPORTIVAS Y DE AYUDA EXTRAORDINARIA	3,300.00	0.00	1,691.00	1,809.00	0.00	0.00	1,809.00	0.00	0.00
4000			TRANSFERENCIAS, ASIGNACIONES, SUBSIDIOS Y OTRAS AYUDAS	3,500.00	0.00	1,691.00	0.00	0.00	0.00	1,809.00	0.00	0.00
7991			EROGACIONES COMPLEMENTARIAS	0.00	5,515,305.04	5,462,438.06	52,866.98	0.00	0.00	52,866.98	0.00	0.00
7000			INVERSIONES FINANCIERAS Y OTRAS PROVISIONES	0.00	5,515,305.04	5,462,438.06	52,866.98	0.00	0.00	52,866.98	0.00	0.00

00000\$0



MUNICIPIO DE TENOSIQUE, TABASCO.
ESTADO ANALITICO POR CLASIFICACION ECONOMICA Y OBJETO DEL GASTO
CORTE AL MES DE: JUNIO 2015
PROCEDENCIA: PARTICIPACIONES MOD. INVERSION: PROGRAMA NORMAL

P.P U.R. /Partida	Capitulo	Descripción	Adecuaciones		Modificado		Devengado	Ejercido	Saldos	
			Autorizado	Ampliaciones	Reducciones	Comprometido			Devengado	Por Devenir


L.A.E. HECTOR MORALES
DIRECTOR DE PROGRAMACION



MUNICIPIO DE TENOSIQUE, TABASCO.

ESTADO ANALITICO POR CLASIFICACION ECONOMICA Y OBJETO DEL GASTO
CORTE AL MES DE JUNIO 2015

PROCEDENCIA: INGRESOS DE GESTIÓN MOD. INVERSION; PROGRAMA NORMAL

P.P	U.R.	Capítulo /Partida	Descripción	Autorizado	Ampliaciones	Reducciones	Modificada	Comprometido	Devengado	Ejercido	Por Comprometer	Salidas Por Devengar	Devengado por Ejercer
Presupuesto Total				10,887,561.36	14,942,945.19	14,942,945.19	10,887,561.36	8,430,493.42	8,363,154.57	8,342,434.56	2,257,067.94	67,138.85	20,720.01
E048	08		RECOLECCIÓN, TRASLADO Y DISPOSICIÓN FINAL DE RESIDUOS SÓLIDOS.	0.00	135,000.00	0.00	135,000.00	135,000.00	132,400.00	132,400.00	0.00	2,600.00	0.00
			DIRECCIÓN DE OBRAS, ORDENAMIENTO TERRITORIAL Y SERVICIOS MUNICIPALES	0.00	135,000.00	0.00	135,000.00	135,000.00	132,400.00	132,400.00	0.00	2,600.00	0.00
			ESTIMULOS ECONÓMICOS POR ANTIGÜEDAD	0.00	135,000.00	0.00	135,000.00	135,000.00	132,400.00	132,400.00	0.00	2,600.00	0.00
E049	08	1000	SERVICIOS PERSONALES	0.00	135,000.00	0.00	135,000.00	135,000.00	132,400.00	132,400.00	0.00	2,600.00	0.00
			MANTENIMIENTO Y LIMPIEZA A VIALIDADES Y ESPACIOS PÚBLICOS.	0.00	47,000.00	0.00	47,000.00	47,000.00	45,900.00	45,900.00	0.00	1,100.00	0.00
			DIRECCIÓN DE OBRAS, ORDENAMIENTO TERRITORIAL Y SERVICIOS MUNICIPALES	0.00	47,000.00	0.00	47,000.00	47,000.00	45,900.00	45,900.00	0.00	1,100.00	0.00
			ESTIMULOS ECONÓMICOS POR ANTIGÜEDAD	0.00	47,000.00	0.00	47,000.00	47,000.00	45,900.00	45,900.00	0.00	1,100.00	0.00
			SERVICIOS PERSONALES	0.00	47,000.00	0.00	47,000.00	47,000.00	45,900.00	45,900.00	0.00	1,100.00	0.00
F027	14	1000	ASISTENCIA SOCIAL Y ATENCIÓN A GRUPOS VULNERABLES.	0.00	1,857,227.00	1,100,000.00	757,227.00	368,827.72	359,827.72	359,827.72	388,399.28	9,000.00	0.00
			DIRECCIÓN DE ATENCIÓN CIUDADANA	0.00	732,227.00	350,000.00	382,227.00	368,827.72	359,827.72	359,827.72	13,399.28	9,000.00	0.00
			APOYOS SOCIALES	0.00	732,227.00	350,000.00	382,227.00	368,827.72	359,827.72	359,827.72	13,399.28	9,000.00	0.00
			COOPERACIONES DIVERSAS	0.00	0.00	0.00	0.00	0.00	0.00	0.00	0.00	0.00	0.00
			TRANSFERENCIAS, ASIGNACIONES, SUBSIDIOS Y OTRAS AYUDAS	0.00	732,227.00	350,000.00	382,227.00	368,827.72	359,827.72	359,827.72	13,399.28	9,000.00	0.00
18		4000	COORDINACIÓN DEL DIF	0.00	1,125,000.00	750,000.00	375,000.00	0.00	0.00	0.00	375,000.00	0.00	0.00
			APOYOS SOCIALES	0.00	1,125,000.00	750,000.00	375,000.00	0.00	0.00	0.00	375,000.00	0.00	0.00
			TRANSFERENCIAS, ASIGNACIONES, SUBSIDIOS Y OTRAS AYUDAS	0.00	1,125,000.00	750,000.00	375,000.00	0.00	0.00	0.00	375,000.00	0.00	0.00
F030	09	1222	FOMENTO A LA CULTURA Y LAS ARTES	2,837,835.09	367,137.62	488,691.29	2,716,281.42	2,716,281.42	2,716,281.42	2,716,281.42	0.00	0.00	0.00
			DIRECCIÓN DE EDUCACIÓN, CULTURA Y RECREACIÓN	2,837,835.09	215,787.62	488,488.35	2,567,134.36	2,567,134.36	2,567,134.36	2,567,134.36	0.00	0.00	0.00
			LISTA DE RAYA	85,000.00	0.00	0.00	76,000.00	76,000.00	76,000.00	76,000.00	0.00	0.00	0.00
			SERVICIOS PERSONALES	85,000.00	0.00	0.00	76,000.00	76,000.00	76,000.00	76,000.00	0.00	0.00	0.00
			OTROS ARTICULOS	50,257.00	0.00	1,057.05	49,199.95	49,199.95	49,199.95	49,199.95	0.00	0.00	0.00
			MATERIALES DE IMPRESIÓN, REPRODUCCIÓN Y ENCUADERNACIÓN	9,260.00	0.00	17.99	9,262.01	9,262.01	9,262.01	9,262.01	0.00	0.00	0.00
			MATERIAL DE LIMPIEZA	13,485.00	0.00	1,061.40	12,423.60	12,423.60	12,423.60	12,423.60	0.00	0.00	0.00
			MATERIALES Y ARTICULOS DE CONSTRUCCIÓN A BASE DE MADERA PARA BIENES INMUEBLES	29,232.00	700.00	27.20	29,904.80	29,904.80	29,904.80	29,904.80	0.00	0.00	0.00
2481			PINTURAS PARA BIENES INMUEBLES	2,552.00	10,600.00	8.98	13,143.02	13,143.02	13,143.02	13,143.02	0.00	0.00	0.00
2611			COMBUSTIBLES	45,840.00	10,000.00	173.26	55,675.74	55,675.74	55,675.74	55,675.74	0.00	0.00	0.00
2021			REFACCIONES Y ACCESORIOS MENORES DE EDIFICIOS	1,740.00	0.00	1,740.00	0.00	0.00	0.00	0.00	0.00	0.00	0.00
2000			MATERIALES Y SUMINISTROS	152,995.00	21,300.00	4,685.88	169,609.12	169,609.12	169,609.12	169,609.12	0.00	0.00	0.00
3291			ALQUILER DE EQUIPO DE BIENES MUEBLES PARA ACTOS CÍVICOS, CULTURALES Y RECREATIVOS	56,600.20	0.00	17,160.49	39,439.71	39,439.71	39,439.71	39,439.71	-0.00	0.00	0.00
3363			SERVICIOS DE IMPRESIÓN Y FORMAS CONTINUAS	42,263.63	0.00	15,256.05	27,007.58	27,007.58	27,007.58	27,007.58	-0.00	0.00	0.00
3611			GASTOS DE DIFUSIÓN	9,290.00	635.00	0.00	9,918.00	9,918.00	9,918.00	9,918.00	0.00	0.00	0.00
3921			GASTOS DE ORDEN SOCIAL Y CULTURAL	233,401.26	0.00	175,401.28	58,000.00	58,000.00	58,000.00	58,000.00	0.00	0.00	0.00
3000			SERVICIOS GENERALES	347,545.11	638.00	207,877.82	134,365.29	134,365.29	134,365.29	134,365.29	-0.00	0.00	0.00
4413			GASTOS RELACIONADOS CON ACTIVIDADES CULTURALES, DEPORTIVAS Y DE AYUDA EXTRAORDINARIA	2,258,894.98	193,849.62	265,584.65	2,187,159.95	2,187,159.95	2,187,159.95	2,187,159.95	0.00	0.00	0.00
4000			TRANSFERENCIAS, ASIGNACIONES, SUBSIDIOS Y OTRAS AYUDAS	2,258,894.98	193,849.62	265,584.65	2,187,159.95	2,187,159.95	2,187,159.95	2,187,159.95	0.00	0.00	0.00
18			COORDINACIÓN DEL DIF	0.00	151,590.00	2,502.94	149,147.06	149,147.06	149,147.06	149,147.06	0.00	0.00	0.00

000052



MUNICIPIO DE TENOSIQUE, TABASCO.

ESTADO ANALITICO POR CLASIFICACION ECONOMICA Y OBJETO DEL GASTO

CORTE AL MES DE: JUNIO 2015

PROCEDENCIA: INGRESOS DE GESTIÓN MOD. INVERSION; PROGRAMA NORMAL


P.P. U.R.	Capítulo /Partida	Descripción	Adecuaciones		Modificado	Comprometido	Devengado	Ejercido	Por Comprometer	Saldos	
			Autorizado	Reducciones						Por Devengar	Devengado por Ejercer
	3291	ALQUILER DE EQUIPO DE BIENES MUEBLES PARA ACTOS CIVICOS, CULTURALES Y RECREATIVOS	0.00	0.00	0.00	0.00	0.00	0.00	0.00	0.00	0.00
	3363	SERVICIOS DE IMPRESIÓN Y FORMAS CONTINUAS	0.00	6,000.00	2,172.00	3,828.00	3,828.00	3,828.00	0.00	0.00	0.00
	3000	SERVICIOS GENERALES	0.00	15,368.00	2,772.00	13,168.00	13,168.00	13,168.00	0.00	0.00	0.00
	4413	GASTOS RELACIONADOS CON ACTIVIDADES CULTURALES, DEPORTIVAS Y DE AYUDA EXTRAORDINARIA	0.00	136,039.06	30.94	136,039.06	136,039.06	136,039.06	0.00	0.00	0.00
	4000	TRANSFERENCIAS, ASIGNACIONES, SUBSIDIOS Y OTRAS AYUDAS	0.00	136,039.06	30.94	136,039.06	136,039.06	136,039.06	0.00	0.00	0.00
		FOMENTO AL DEPORTE Y RECREACIÓN	0.00	2,349,001.84	251,650.10	1,984,264.55	1,929,625.70	1,909,905.69	113,087.19	54,638.85	20,720.01
		DIRECCIÓN DE EDUCACIÓN, CULTURA Y RECREACIÓN	0.00	2,349,001.84	251,650.10	2,097,351.74	1,929,625.70	1,909,905.69	113,087.19	54,638.85	20,720.01
	1222	LISTA DE RAYA	0.00	823,554.00	4,007.00	819,547.00	791,320.50	791,320.50	0.00	28,226.50	0.00
	1000	SERVICIOS PERSONALES	0.00	823,554.00	4,007.00	819,547.00	791,320.50	791,320.50	0.00	28,226.50	0.00
	2161	MATERIAL DE LIMPIEZA	0.00	7,395.00	0.00	7,395.00	5,276.84	5,276.84	2,118.16	0.00	0.00
	2411	MATERIALES Y ARTICULOS DE CONSTRUCCIÓN NO METALICOS PARA BIENES INMUEBLES	0.00	16,366.49	0.00	16,366.49	16,338.57	16,338.57	27.92	0.00	0.00
	2421	MATERIALES Y ARTICULOS DE CONSTRUCCION A BASE DE CEMENTO Y PRODUCTOS DE CONCRETO PARA BIENES INMUEBLES	0.00	1,252.00	0.00	1,252.00	1,251.95	1,251.95	0.04	0.00	0.00
	2431	MATERIALES Y ARTICULOS DE CONSTRUCCION A BASE DE CAL, YESO Y PRODUCTOS DE YESO PARA BIENES INMUEBLES	0.00	627.00	0.00	627.00	626.40	626.40	0.60	0.00	0.00
	2441	MATERIALES Y ARTICULOS DE CONSTRUCCION A BASE DE MADERA PARA BIENES INMUEBLES	0.00	4,524.00	4,292.09	141.91	0.00	0.00	141.91	0.00	0.00
	2461	MATERIAL ELECTRICO Y ELECTRONICO PARA BIENES INMUEBLES	0.00	35,909.34	0.00	35,909.34	35,907.34	35,907.34	2.00	0.00	0.00
	2491	PINTURAS PARA BIENES INMUEBLES	0.00	68,337.23	0.00	68,337.23	68,337.03	68,337.03	0.20	0.00	0.00
	2493	OTROS MATERIALES Y ARTICULOS DE CONSTRUCCION Y REPARACION PARA BIENES INMUEBLES	0.00	270.00	0.00	270.00	269.98	269.98	0.02	0.00	0.00
	2611	COMBUSTIBLES	0.00	77,199.14	1,000.00	76,199.14	69,864.46	69,864.46	6,334.68	0.00	0.00
	2751	BLANCOS Y OTROS PRODUCTOS TEXTILES. EXCEPTO PRENDAS DE VESTIR	0.00	20,720.01	0.00	20,720.01	20,720.01	20,720.01	0.00	0.00	20,720.01
	2911	HERRAMIENTAS MENORES PARA ACTIVIDADES PRODUCTIVAS	0.00	3,032.40	0.00	3,032.40	3,758.00	3,758.00	164.40	0.00	0.00
	2921	REFACCIONES Y ACCESORIOS MENORES DE EDIFICIOS	0.00	7,836.47	0.00	7,836.47	7,835.56	7,835.56	0.91	0.00	0.00
	2000	MATERIALES Y SUMINISTROS	0.00	244,766.08	5,382.09	239,383.99	230,196.15	209,476.14	8,790.84	0.00	20,720.01
	3611	GASTOS DE DIFUSION	0.00	16,500.00	2,320.00	14,180.00	13,746.00	13,746.00	434.00	0.00	0.00
	3000	SERVICIOS GENERALES	0.00	16,500.00	2,320.00	14,180.00	13,746.00	13,746.00	434.00	0.00	0.00
	4413	GASTOS RELACIONADOS CON ACTIVIDADES CULTURALES, DEPORTIVAS Y DE AYUDA EXTRAORDINARIA	0.00	1,264,578.76	239,941.01	1,024,637.75	894,393.05	894,363.05	103,862.35	26,412.35	0.00
	4000	TRANSFERENCIAS, ASIGNACIONES, SUBSIDIOS Y OTRAS AYUDAS	0.00	1,264,578.76	239,941.01	1,024,637.75	894,363.05	894,363.05	103,862.35	26,412.35	0.00
		FOMENTO A LA ACTIVIDAD AGROPESQUERA Y FORESTAL	0.00	828,886.84	359,586.79	469,300.05	422,888.83	422,888.83	46,411.22	0.00	0.00
		DIRECCION DE DESARROLLO	0.00	828,886.84	359,586.79	469,300.05	422,888.83	422,888.83	46,411.22	0.00	0.00
	2611	COMBUSTIBLES	0.00	160,486.84	12,293.59	148,203.25	137,992.03	137,992.03	10,211.22	0.00	0.00
	2612	LUBRICANTES, ADITIVOS Y LIQUIDOS	0.00	50,000.00	21,503.25	28,396.75	28,396.75	28,396.75	0.00	0.00	0.00
	2991	REFACCIONES Y ACCESORIOS MENORES DE MAQUINARIA Y OTROS EQUIPOS	0.00	5,000.00	5,000.00	0.00	0.00	0.00	0.00	0.00	0.00
	2000	MATERIALES Y SUMINISTROS	0.00	215,486.84	38,886.84	176,600.00	166,388.78	166,388.78	10,211.22	0.00	0.00
	4311	APOYOS AL SECTOR AGROPESQUERO, PESQUERO Y FORESTAL	0.00	613,400.00	320,699.95	292,700.05	256,500.05	256,500.05	36,200.00	0.00	0.00

0000053



MUNICIPIO DE TENOSIQUE, TABASCO.
ESTADO ANALITICO POR CLASIFICACION ECONOMICA Y OBJETO DEL GASTO
CORTE AL MES DE: JUNIO 2015
PROCEDENCIA: INGRESOS DE GESTION MOD. INVERSION: PROGRAMA NORMAL

P.P	U.R.	Capítulo /Partida	Descripción	Autorizado	Ampliaciones	Adecuaciones	Reducciones	Modificado	Comprometido	Devengado	Ejercicio	Per Compro meter	Saldo s Per Devengar	Deven gado per Ejercicio
F034	07	4000	TRANSFERENCIAS, ASIGNACIONES, SUBSIDIOS Y OTRAS AYUDAS	0.00	673,400.00	320,693.95	0.00	292,706.05	256,500.05	256,500.05	256,500.05	36,200.00	0.00	0.00
			FOMENTO A LA ACTIVIDAD EMPRESARIAL Y AL TURISMO	0.00	1,701,000.00	207,083.20	0.00	1,493,916.80	1,493,916.80	1,493,916.80	1,493,916.80	0.00	0.00	0.00
		3641	DIRECCION DE FOMENTO ECONOMICO Y TURISMO	0.00	1,701,000.00	207,083.20	0.00	1,493,916.80	1,493,916.80	1,493,916.80	1,493,916.80	0.00	0.00	0.00
			FIERAS Y EXPOSICIONES	0.00	1,251,000.00	207,083.20	0.00	1,043,916.80	1,043,916.80	1,043,916.80	1,043,916.80	0.00	0.00	0.00
		3000	SERVICIOS GENERALES	0.00	1,251,000.00	207,083.20	0.00	1,043,916.80	1,043,916.80	1,043,916.80	1,043,916.80	0.00	0.00	0.00
		4413	GASTOS RELACIONADOS CON ACTIVIDADES CULTURALES, DEPORTIVAS Y DE AYUDA EXTRAORDINARIA	0.00	450,000.00	0.00	0.00	450,000.00	450,000.00	450,000.00	450,000.00	0.00	0.00	0.00
K038	03	4000	TRANSFERENCIAS, ASIGNACIONES, SUBSIDIOS Y OTRAS AYUDAS	0.00	450,000.00	0.00	0.00	450,000.00	450,000.00	450,000.00	450,000.00	0.00	0.00	0.00
			MODERNIZACION E INNOVACION TECNOLOGICA Y ADMINISTRATIVA.	0.00	24,000.00	1,322.00	0.00	22,678.00	22,678.00	22,678.00	22,678.00	0.00	0.00	0.00
			DIRECCION DE FINANZAS	0.00	24,000.00	1,322.00	0.00	22,678.00	22,678.00	22,678.00	22,678.00	0.00	0.00	0.00
P002	08	5151	BIENES DE TECNOLOGIA DE LA INFORMACION	0.00	24,000.00	1,322.00	0.00	22,678.00	22,678.00	22,678.00	22,678.00	0.00	0.00	0.00
		5000	BIENES MUEBLES, INMUEBLES E INTANGIBLES	0.00	2,300,000.00	0.00	0.00	2,300,000.00	1,150,000.00	1,150,000.00	1,150,000.00	1,150,000.00	0.00	0.00
			PLANEACION DEL DESARROLLO URBANO Y ORDENAMIENTO TERRITORIAL	0.00	2,300,000.00	0.00	0.00	2,300,000.00	1,150,000.00	1,150,000.00	1,150,000.00	1,150,000.00	0.00	0.00
			DIRECCION DE OBRAS, ORDENAMIENTO TERRITORIAL Y SERVICIOS MUNICIPALES	0.00	2,300,000.00	0.00	0.00	2,300,000.00	1,150,000.00	1,150,000.00	1,150,000.00	1,150,000.00	0.00	0.00
		8531	OTROS CONVENIOS	0.00	2,300,000.00	0.00	0.00	2,300,000.00	1,150,000.00	1,150,000.00	1,150,000.00	1,150,000.00	0.00	0.00
P022	03	8000	PARTICIPACIONES Y APORTACIONES	0.00	2,300,000.00	0.00	0.00	2,300,000.00	1,150,000.00	1,150,000.00	1,150,000.00	1,150,000.00	0.00	0.00
			HACIENDA PUBLICA MUNICIPAL	0.00	245,000.00	0.00	0.00	245,000.00	89,636.10	89,636.10	89,636.10	155,363.90	0.00	0.00
			DIRECCION DE FINANZAS	0.00	245,000.00	0.00	0.00	245,000.00	89,636.10	89,636.10	89,636.10	155,363.90	0.00	0.00
		3331	SERVICIOS DE CONSULTORIA EN TECNOLOGIAS DE LA INFORMACION	0.00	245,000.00	0.00	0.00	245,000.00	89,636.10	89,636.10	89,636.10	155,363.90	0.00	0.00
P023	04	3000	SERVICIOS GENERALES	0.00	245,000.00	0.00	0.00	245,000.00	89,636.10	89,636.10	89,636.10	155,363.90	0.00	0.00
			PLANEACION Y PROGRAMACION PRESUPUESTARIA	7,849,726.27	5,088,691.89	12,534,611.81	0.00	403,806.35	0.00	0.00	0.00	403,806.35	0.00	0.00
			DIRECCION DE PROGRAMACION	7,849,726.27	5,088,691.89	12,534,611.81	0.00	403,806.35	0.00	0.00	0.00	403,806.35	0.00	0.00
		7951	EROGACIONES COMPLEMENTARIAS	7,849,726.27	5,088,691.89	12,534,611.81	0.00	403,806.35	0.00	0.00	0.00	403,806.35	0.00	0.00
		7000	INVERSIONES FINANCIERAS Y OTRAS PROVISIONES	7,849,726.27	5,088,691.89	12,534,611.81	0.00	403,806.35	0.00	0.00	0.00	403,806.35	0.00	0.00


L.A.E. HÉCTOR MANUEL BASAHONA PALMA
DIRECTOR DE PROGRAMACION

Ejercicio: 2015



MUNICIPIO DE TENOSIQUE, TABASCO.
ESTADO ANALITICO POR CLASIFICACION ECONOMICA Y OBJETO DEL GASTO
CORTE AL MES DE: JUNIO 2015
PROCEDENCIA: INGRESOS DE GESTION MOD. INVERSION; REMANENTE


P.P	U.R.	Partida	Capitulo	Descripción	Autorizado	Ampliaciones	Reducciones	Modificado	Comprometido	Devengado	Ejercido	Per Comprometer	Saldo	Devengado por Ejercer
Presupuesto Total					2,373,987.92	2,347,081.82	2,347,081.82	2,373,987.92	2,223,462.30	2,223,462.30	2,223,462.30	150,525.62	0.00	0.00
E001	08			SERVICIO DE AGUA POTABLE	0.00	146,401.00	6,401.00	140,000.00	106,760.63	106,760.63	106,760.63	33,239.37	0.00	0.00
				DIRECCION DE OBRAS, ORDENAMIENTO TERRITORIAL Y SERVICIOS MUNICIPALES	0.00	146,401.00	6,401.00	140,000.00	106,760.63	106,760.63	106,760.63	33,239.37	0.00	0.00
		2611		COMBUSTIBLES	0.00	103,801.08	4,171.00	99,630.08	85,920.85	85,920.85	85,920.85	13,709.23	0.00	0.00
		2612		LUBRICANTES, ADITIVOS Y LIQUIDOS	0.00	9,138.96	2,230.00	6,908.96	3,979.98	3,979.98	3,979.98	2,928.98	0.00	0.00
		2961		REFACCIONES Y ACCESORIOS MENORES DE EQUIPO DE TRANSPORTE	0.00	27,892.96	0.00	27,892.96	13,673.81	13,673.81	13,673.81	14,219.15	0.00	0.00
		2000		MATERIALES Y SUMINISTROS	0.00	140,933.00	6,401.00	134,432.00	103,574.64	103,574.64	103,574.64	30,857.36	0.00	0.00
		3551		MANTENIMIENTO Y REPARACION DE EQUIPO DE TRANSPORTE	0.00	5,568.00	0.00	5,568.00	3,185.99	3,185.99	3,185.99	2,382.01	0.00	0.00
		3000		SERVICIOS GENERALES	0.00	5,568.00	0.00	5,568.00	3,185.99	3,185.99	3,185.99	2,382.01	0.00	0.00
F027	08			ASISTENCIA SOCIAL Y ATENCION A GRUPOS VULNERABLES.	0.00	218,770.38	73.60	218,696.78	218,694.43	218,694.43	218,694.43	2.35	0.00	0.00
				DIRECCION DE OBRAS, ORDENAMIENTO TERRITORIAL Y SERVICIOS MUNICIPALES	0.00	218,770.38	73.60	218,696.78	168,776.03	168,776.03	168,776.03	2.35	0.00	0.00
		4412		COOPERACIONES DIVERSAS	0.00	168,770.38	0.00	168,770.38	168,768.03	168,768.03	168,768.03	2.35	0.00	0.00
		4000		TRANSFERENCIAS, ASIGNACIONES, SUBSIDIOS Y OTRAS AYUDAS	0.00	168,770.38	0.00	168,770.38	168,768.03	168,768.03	168,768.03	2.35	0.00	0.00
		18		COORDINACION DEL DIF	0.00	50,000.00	73.60	49,926.40	49,926.40	49,926.40	49,926.40	0.00	0.00	0.00
		4411		APOYOS SOCIALES	0.00	50,000.00	73.60	49,926.40	49,926.40	49,926.40	49,926.40	0.00	0.00	0.00
		4000		TRANSFERENCIAS, ASIGNACIONES, SUBSIDIOS Y OTRAS AYUDAS	0.00	50,000.00	73.60	49,926.40	49,926.40	49,926.40	49,926.40	0.00	0.00	0.00
F029	09			FOMENTO A LA EDUCACION	0.00	67,500.00	0.00	67,500.00	27,000.00	27,000.00	27,000.00	40,500.00	0.00	0.00
				DIRECCION DE EDUCACION, CULTURA Y RECREACION	0.00	67,500.00	0.00	67,500.00	27,000.00	27,000.00	27,000.00	40,500.00	0.00	0.00
		4421		BECAS	0.00	67,500.00	0.00	67,500.00	27,000.00	27,000.00	27,000.00	40,500.00	0.00	0.00
F030	18			TRANSFERENCIAS, ASIGNACIONES, SUBSIDIOS Y OTRAS AYUDAS	0.00	67,500.00	0.00	67,500.00	27,000.00	27,000.00	27,000.00	40,500.00	0.00	0.00
				FOMENTO A LA CULTURA Y LAS ARTES	0.00	1,120,000.00	7,072.16	1,112,927.84	1,112,927.84	1,112,927.84	1,112,927.84	0.00	0.00	0.00
				COORDINACION DEL DIF	0.00	1,120,000.00	7,072.16	1,112,927.84	1,112,927.84	1,112,927.84	1,112,927.84	0.00	0.00	0.00
		2114		OTROS ARTICULOS	0.00	4,408.00	0.00	4,408.00	4,408.00	4,408.00	4,408.00	0.00	0.00	0.00
		2161		MATERIAL DE LIMPIEZA	0.00	0.00	0.00	0.00	0.00	0.00	0.00	0.00	0.00	0.00
		2611		COMBUSTIBLES	0.00	8,000.00	300.00	7,700.00	7,700.00	7,700.00	7,700.00	0.00	0.00	0.00
		2731		ARTICULOS DEPORTIVOS	0.00	0.00	0.00	0.00	0.00	0.00	0.00	0.00	0.00	0.00
		2000		MATERIALES Y SUMINISTROS	0.00	12,408.00	300.00	12,108.00	12,108.00	12,108.00	12,108.00	0.00	0.00	0.00
		3231		ALQUILER DE EQUIPO DE BIENES MUEBLES PARA ACTOS CIVICOS, CULTURALES Y RECREATIVOS	0.00	17,212.16	6,772.16	10,440.00	10,440.00	10,440.00	10,440.00	0.00	0.00	0.00
		3353		SERVICIOS DE IMPRESION Y FORMAS CONTINUAS	0.00	5,606.28	0.00	5,606.28	5,606.28	5,606.28	5,606.28	0.00	0.00	0.00
		3611		GASTOS DE DIFUSION	0.00	870.00	0.00	870.00	870.00	870.00	870.00	0.00	0.00	0.00
		3000		SERVICIOS GENERALES	0.00	23,688.44	6,772.16	16,916.28	16,916.28	16,916.28	16,916.28	0.00	0.00	0.00
		4413		GASTOS RELACIONADOS CON ACTIVIDADES CULTURALES, DEPORTIVAS Y DE AYUDA EXTRAORDINARIA	0.00	1,083,903.56	0.00	1,083,903.56	1,083,903.56	1,083,903.56	1,083,903.56	0.00	0.00	0.00
		4000		TRANSFERENCIAS, ASIGNACIONES, SUBSIDIOS Y OTRAS AYUDAS	0.00	1,083,903.56	0.00	1,083,903.56	1,083,903.56	1,083,903.56	1,083,903.56	0.00	0.00	0.00
F034	07			FOMENTO A LA ACTIVIDAD EMPRESARIAL Y AL TURISMO	0.00	570,000.00	12,053.52	557,946.48	557,946.48	557,946.48	557,946.48	0.00	0.00	0.00
				DIRECCION DE FOMENTO ECONOMICO Y TURISMO	0.00	570,000.00	12,053.52	557,946.48	557,946.48	557,946.48	557,946.48	0.00	0.00	0.00
		4413		GASTOS RELACIONADOS CON ACTIVIDADES CULTURALES, DEPORTIVAS Y DE AYUDA EXTRAORDINARIA	0.00	570,000.00	12,053.52	557,946.48	557,946.48	557,946.48	557,946.48	0.00	0.00	0.00
		4000		TRANSFERENCIAS, ASIGNACIONES, SUBSIDIOS Y OTRAS AYUDAS	0.00	570,000.00	12,053.52	557,946.48	557,946.48	557,946.48	557,946.48	0.00	0.00	0.00


000055



MUNICIPIO DE TENOSIQUE, TABASCO.
ESTADO ANALITICO POR CLASIFICACION ECONOMICA Y OBJETO DEL GASTO
CORTE AL MES DE: JUNIO 2015
PROCEDENCIA: INGRESOS DE GESTION MOD. INVERSION: REMANENTE


P.P	U.R.	Partida	Capitulo	Descripción	Autorizado	Ampliaciones	Reducciones	Modificado	Comprometido	Devengado	Ejercido	Por Comprometer	Saldo	Devengado por Ejercer
K038	03			MODERNIZACION E INNOVACION TECNOLÓGICA Y ADMINISTRATIVA.										
				DIRECCION DE FINANZAS	0,00	202,672,04	2,539,12	200,132,92	200,132,92	200,132,92	200,132,92	0,00	0,00	0,00
				BIENES DE TECNOLOGIA Y EQUIPOS DE ADMINISTRACION	0,00	0,00	0,00	0,00	0,00	0,00	0,00	0,00	0,00	0,00
				OTROS MOBILIARIOS Y EQUIPOS DE ADMINISTRACION	0,00	0,00	0,00	0,00	0,00	0,00	0,00	0,00	0,00	0,00
				BIENES MUEBLES, INMUEBLES E INTANGIBLES	0,00	0,00	0,00	0,00	0,00	0,00	0,00	0,00	0,00	0,00
09				DIRECCION DE EDUCACION, CULTURA Y RECREACION	0,00	8,120,00	806,12	7,313,88	7,313,88	7,313,88	7,313,88	0,00	0,00	0,00
				HERRAMIENTAS Y MAQUINAS HERRAMIENTAS	0,00	8,120,00	806,12	7,313,88	7,313,88	7,313,88	7,313,88	0,00	0,00	0,00
				BIENES MUEBLES, INMUEBLES E INTANGIBLES	0,00	8,120,00	806,12	7,313,88	7,313,88	7,313,88	7,313,88	0,00	0,00	0,00
15				DIRECCION DE ATENCION A LAS MUJERES	0,00	9,000,00	184,00	8,816,00	8,816,00	8,816,00	8,816,00	0,00	0,00	0,00
				BIENES DE TECNOLOGIA DE LA INFORMACION	0,00	9,000,00	184,00	8,816,00	8,816,00	8,816,00	8,816,00	0,00	0,00	0,00
				BIENES MUEBLES, INMUEBLES E INTANGIBLES	0,00	9,000,00	184,00	8,816,00	8,816,00	8,816,00	8,816,00	0,00	0,00	0,00
17				UNIDAD DE PROTECCION CIVIL	0,00	127,000,00	1,169,00	125,831,00	125,831,00	125,831,00	125,831,00	0,00	0,00	0,00
				OTROS EQUIPOS	0,00	127,000,00	1,169,00	125,831,00	125,831,00	125,831,00	125,831,00	0,00	0,00	0,00
				BIENES MUEBLES, INMUEBLES E INTANGIBLES	0,00	127,000,00	1,169,00	125,831,00	125,831,00	125,831,00	125,831,00	0,00	0,00	0,00
18				COORDINACION DEL DIF	0,00	58,552,04	380,00	58,172,04	58,172,04	58,172,04	58,172,04	0,00	0,00	0,00
				MUEBLES	0,00	21,712,04	0,00	21,712,04	21,712,04	21,712,04	21,712,04	0,00	0,00	0,00
				OTROS MOBILIARIOS Y EQUIPOS DE ADMINISTRACION	0,00	36,840,00	380,00	36,460,00	36,460,00	36,460,00	36,460,00	0,00	0,00	0,00
				BIENES MUEBLES, INMUEBLES E INTANGIBLES	0,00	58,552,04	380,00	58,172,04	58,172,04	58,172,04	58,172,04	0,00	0,00	0,00
04				PLANEACION Y PROGRAMACION PRESUPUESTARIA	2,373,987,92	21,738,40	2,318,942,42	2,373,987,92	2,373,987,92	2,373,987,92	2,373,987,92	0,00	0,00	0,00
				DIRECCION DE PROGRAMACION	2,373,987,92	21,738,40	2,318,942,42	2,373,987,92	2,373,987,92	2,373,987,92	2,373,987,92	0,00	0,00	0,00
				EROGACIONES COMPLEMENTARIAS	2,373,987,92	21,738,40	2,318,942,42	2,373,987,92	2,373,987,92	2,373,987,92	2,373,987,92	0,00	0,00	0,00
				INVERSIONES FINANCIERAS Y OTRAS PROVISIONES	2,373,987,92	21,738,40	2,318,942,42	2,373,987,92	2,373,987,92	2,373,987,92	2,373,987,92	0,00	0,00	0,00


L.A.E. HÉCTOR MANUEL SABAHONA PALMA
DIRECTOR DE PROGRAMACION



MUNICIPIO DE TENOSIQUE, TABASCO.
ESTADO ANALITICO POR CLASIFICACION ECONOMICA Y OBJETO DEL GASTO
CORTE AL MES DE: JUNIO 2015
PROCEDENCIA: CONVENIOS MOD. INVERSION; PROGRAMA NORMAL

P.P. U.R. /Partida	Capitulo	Descripción	Adecuaciones		Modificado	Comprometido	Devengado	Ejercido	Por Comprometer	Saldo: Por Devenegar	Devengado por Ejercer
			Autorizado	Ampliaciones							
Presupuesto Total			997,500.00	322,950.00	997,500.00	993,850.00	379,759.20	379,759.20	3,650.00	614,090.80	0.00
E019	12	VIGILANCIA DE TRANSITO	997,500.00	322,950.00	997,500.00	993,850.00	379,759.20	379,759.20	3,650.00	614,090.80	0.00
		DIRECCION DE TRANSITO	997,500.00	322,950.00	997,500.00	993,850.00	379,759.20	379,759.20	3,650.00	614,090.80	0.00
	1131	SUELDO AL PERSONAL DE CONFIANZA	251,500.00	0.00	251,500.00	251,500.00	125,682.60	125,682.60	0.00	125,617.40	0.00
	1313	QUINQUENIO PERSONAL DE CONFIANZA	23,100.00	0.00	23,100.00	23,100.00	11,502.96	11,502.96	0.00	11,597.04	0.00
	1314	ESTIMULOS ECONOMICOS POR ANTIGUEDAD	0.00	10,600.00	10,600.00	10,600.00	10,600.00	10,600.00	0.00	0.00	0.00
	1321	AGUINALDO	411,500.00	0.00	300,250.00	111,650.00	0.00	0.00	0.00	111,650.00	0.00
	1322	PRIMA VACACIONAL	9,100.00	0.00	9,100.00	9,100.00	3,661.08	3,661.08	0.00	5,438.92	0.00
	1325	BONO NAVIDEÑO	7,500.00	0.00	7,500.00	7,500.00	0.00	0.00	0.00	7,500.00	0.00
	1326	DESPENSA NAVIDEÑA	4,750.00	0.00	4,750.00	4,750.00	0.00	0.00	0.00	4,750.00	0.00
	1341	COMPENSACIONES	22,850.00	300,000.00	10,950.00	311,900.00	89,422.80	89,422.80	0.00	222,477.20	0.00
	1411	CUOTAS AL ISSET	32,700.00	0.00	32,700.00	32,700.00	16,338.84	16,338.84	0.00	16,361.16	0.00
	1441	SEGURO DE VIDA BUROCRATAS	3,650.00	0.00	3,650.00	0.00	0.00	0.00	3,650.00	0.00	0.00
	1521	RIESGO DE TRABAJO	60,000.00	0.00	60,000.00	60,000.00	30,000.00	30,000.00	0.00	30,000.00	0.00
	1541	DESPENSA	82,800.00	0.00	82,800.00	82,800.00	41,400.00	41,400.00	0.00	41,400.00	0.00
	1549	BONO DEL DIA DE LAS MADRES	2,400.00	200.00	2,600.00	2,600.00	2,600.00	2,600.00	0.00	0.00	0.00
	154A	BONO DEL DIA DEL PADRE	3,000.00	150.00	3,150.00	3,150.00	3,150.00	3,150.00	0.00	0.00	0.00
	154C	CANASTA ALIMENTICIA	14,000.00	0.00	14,000.00	14,000.00	6,965.68	6,965.68	0.00	7,044.32	0.00
	1562	OTRAS PRESTACIONES	40,000.00	0.00	40,000.00	40,000.00	19,957.20	19,957.20	0.00	20,042.80	0.00
	1585	DÍAS ADICIONALES	3,500.00	0.00	3,500.00	3,500.00	0.00	0.00	0.00	3,500.00	0.00
	1712	BONO DE PUNTUALIDAD Y ASISTENCIA	13,000.00	0.00	13,000.00	13,000.00	6,488.04	6,488.04	0.00	6,511.96	0.00
	1719	ESTIMULO DIA DEL SERVIDOR PUBLICO	11,750.00	12,000.00	11,750.00	12,000.00	12,000.00	12,000.00	0.00	0.00	0.00
	1000	SERVICIOS PERSONALES	997,500.00	322,950.00	997,500.00	993,850.00	379,759.20	379,759.20	3,650.00	614,090.80	0.00


L.A.E. HECOTHADEL BARAJONA PALMA
DIRECTOR DE PROGRAMACION

Ejercicio: 2015

0000057

MUNICIPIO DE TENOSIQUE, TABASCO.


ESTADO ANALITICO POR CLASIFICACION ECONOMICA Y OBJETO DEL GASTO

CORTE AL MES DE: JUNIO 2015

PROCEDENCIA: CONVENIOS MOD. INVERSION; REMANENTE



P.P. U.R.	Capítulo /Partida	Descripción	Autorizado	Adecuaciones		Modificado	Comprometido	Devengado	Ejercido	Per Comprometer	Saldos	
				Ampliaciones	Reducciones						Por Devengar	Devengado por Ejercer
Presupuesto Total			271,992.71	275,082.82	275,082.82	271,992.71	271,840.20	271,840.20	271,840.20	152.51	0.00	0.00
E019	12	VIGILANCIA DE TRANSITO	271,992.71	275,082.82	275,082.82	271,992.71	271,840.20	271,840.20	271,840.20	152.51	0.00	0.00
		DIRECCION DE TRANSITO	271,992.71	275,082.82	275,082.82	271,992.71	271,840.20	271,840.20	271,840.20	152.51	0.00	0.00
	2181	PLACAS, LICENCIAS Y SEÑALAMIENTOS	0.00	253,632.71	3,080.11	250,542.60	250,542.60	250,542.60	250,542.60	0.00	0.00	0.00
	2491	PINTURAS PARA BIENES INMUEBLES	0.00	21,297.60	0.00	21,297.60	21,297.60	21,297.60	21,297.60	0.00	0.00	0.00
	2000	MATERIALES Y SUMINISTROS	0.00	274,930.31	3,090.11	271,840.20	271,840.20	271,840.20	271,840.20	0.00	0.00	0.00
	7901	EROGACIONES COMPLEMENTARIAS	271,992.71	152.51	271,992.71	152.51	0.00	0.00	0.00	152.51	0.00	0.00
	7000	INVERSIONES FINANCIERAS Y OTRAS PROVISIONES	271,992.71	152.51	271,992.71	152.51	0.00	0.00	0.00	152.51	0.00	0.00


 L.A. NECORI GONZALEZ ARRIAS
 DIRECTOR DE PROGRAMACION

Ejercicio: 2015

0000058



MUNICIPIO DE TENOSIQUE, TABASCO.
ESTADO ANALITICO POR CLASIFICACION ECONOMICA Y OBJETO DEL GASTO
CORTE AL MES DE: JUNIO 2015
PROCEDENCIA: RAMO 04. GOBERNACION MOD. INVERSION: PROGRAMA NORMAL


P.P	U.R.	Capítulo /Partida	Descripción	Presupuesto Total	Autorizado	Ampliaciones	Reducciones	Modificado	Comprometido	Devengado	Ejercicio	Por Comprometer	Saldo Per Devenir	Devengado por Ejercer
E046	11		SALVAGUARDA DE LA INTEGRIDAD FISICA Y PATRIMONIAL DE LOS HABITANTES	10,000,000.00	0.00	17,575,000.00	7,575,000.00	10,000,000.00	450,000.00	0.00	0.00	9,550,000.00	450,000.00	0.00
			DIRECCION DE SEGURIDAD PUBLICA	6,135,000.00	0.00	13,710,000.00	7,575,000.00	6,135,000.00	450,000.00	0.00	0.00	5,685,000.00	450,000.00	0.00
			SUELDO AL PERSONAL DE CONFIANZA	0.00	0.00	0.00	0.00	0.00	0.00	0.00	0.00	0.00	0.00	0.00
			AGUINALDO	0.00	0.00	0.00	0.00	0.00	0.00	0.00	0.00	0.00	0.00	0.00
			SERVICIOS PERSONALES	0.00	0.00	0.00	0.00	0.00	0.00	0.00	0.00	0.00	0.00	0.00
			MATERIAL ELECTRICO Y ELECTRONICO PARA BIENES INMUEBLES	0.00	0.00	0.00	0.00	0.00	0.00	0.00	0.00	0.00	0.00	0.00
			ARTICULOS METALICOS PARA BIENES INMUEBLES	0.00	0.00	0.00	0.00	0.00	0.00	0.00	0.00	0.00	0.00	0.00
			UNIFORMES PARA LOS CUERPOS DE SEGURIDAD PUBLICA	0.00	0.00	0.00	0.00	0.00	0.00	0.00	0.00	0.00	0.00	0.00
			ACCESORIOS PARA LOS CUERPOS DE SEGURIDAD PUBLICA	0.00	0.00	0.00	0.00	0.00	0.00	0.00	0.00	0.00	0.00	0.00
			MATERIALES Y SUMINISTROS	0.00	0.00	1,614,500.00	0.00	1,614,500.00	0.00	0.00	0.00	1,614,500.00	0.00	0.00
			SERVICIOS DE CONSULTORIA ADMINISTRATIVA	0.00	0.00	450,000.00	0.00	450,000.00	0.00	0.00	0.00	0.00	450,000.00	0.00
			CAPACITACION Y ADIESTRAMIENTO	0.00	0.00	975,500.00	0.00	975,500.00	0.00	0.00	0.00	0.00	975,500.00	0.00
			ESTUDIO E INVESTIGACIONES	0.00	0.00	125,000.00	0.00	125,000.00	0.00	0.00	0.00	0.00	125,000.00	0.00
			SERVICIOS PROFESIONALES, CIENTIFICOS Y TECNICOS INTEGRALES	0.00	0.00	150,000.00	0.00	150,000.00	0.00	0.00	0.00	0.00	150,000.00	0.00
			PROMOCION	0.00	0.00	95,000.00	0.00	95,000.00	0.00	0.00	0.00	0.00	95,000.00	0.00
			PASAJES AEREOS	0.00	0.00	0.00	0.00	0.00	0.00	0.00	0.00	0.00	0.00	0.00
			VIATICOS Y GASTOS DE CAMINO	0.00	0.00	0.00	0.00	0.00	0.00	0.00	0.00	0.00	0.00	0.00
			SERVICIOS GENERALES	0.00	0.00	1,795,500.00	0.00	1,795,500.00	450,000.00	0.00	0.00	1,345,500.00	450,000.00	0.00
			APOYO A VOLUNTARIOS QUE PARTICIPAN EN DIVERSOS PROGRAMAS MUNICIPALES	0.00	0.00	100,000.00	0.00	100,000.00	0.00	0.00	0.00	100,000.00	0.00	0.00
			APOYOS A ACTIVIDADES CIENTIFICAS O ACADEMICAS	0.00	0.00	200,000.00	0.00	200,000.00	0.00	0.00	0.00	200,000.00	0.00	0.00
			TRANSFERENCIAS, ASIGNACIONES, SUBSIDIOS Y OTRAS A YUDAS	0.00	0.00	300,000.00	0.00	300,000.00	0.00	0.00	0.00	300,000.00	0.00	0.00
			EROGACIONES COMPLEMENTARIAS	0.00	0.00	10,000,000.00	7,575,000.00	2,425,000.00	0.00	0.00	0.00	2,425,000.00	0.00	0.00
			INVERSIONES FINANCIERAS Y OTRAS PROVISIONES	0.00	0.00	10,000,000.00	7,575,000.00	2,425,000.00	0.00	0.00	0.00	2,425,000.00	0.00	0.00
			INFRAESTRUCTURA PARA LA SEGURIDAD PUBLICA	0.00	0.00	1,973,600.00	0.00	1,973,600.00	0.00	0.00	0.00	1,973,600.00	0.00	0.00
			DIRECCION DE OBRAS, ORDENAMIENTO TERRITORIAL Y SERVICIOS MUNICIPALES	0.00	0.00	1,973,600.00	0.00	1,973,600.00	0.00	0.00	0.00	1,973,600.00	0.00	0.00
			INFRAESTRUCTURA PARA PREVENCION Y READAPTACION SOCIAL	0.00	0.00	1,973,600.00	0.00	1,973,600.00	0.00	0.00	0.00	1,973,600.00	0.00	0.00
			INVERSION PUBLICA	0.00	0.00	1,973,600.00	0.00	1,973,600.00	0.00	0.00	0.00	1,973,600.00	0.00	0.00
			MODERNIZACION E INNOVACION TECNOLOGICA Y ADMINISTRATIVA.	0.00	0.00	1,891,400.00	0.00	1,891,400.00	0.00	0.00	0.00	1,891,400.00	0.00	0.00
			DIRECCION DE SEGURIDAD PUBLICA	0.00	0.00	1,891,400.00	0.00	1,891,400.00	0.00	0.00	0.00	1,891,400.00	0.00	0.00
			BIENES DE TECNOLOGIA DE LA INFORMACION	0.00	0.00	69,000.00	0.00	69,000.00	0.00	0.00	0.00	69,000.00	0.00	0.00
			OTROS MOBILIARIOS Y EQUIPOS DE ADMINISTRACION	0.00	0.00	16,000.00	0.00	16,000.00	0.00	0.00	0.00	16,000.00	0.00	0.00
			CAMARAS FOTOGRAFICAS Y DE VIDEO	0.00	0.00	56,000.00	0.00	56,000.00	0.00	0.00	0.00	56,000.00	0.00	0.00
			CARROCERIAS Y REMOLQUES	0.00	0.00	1,200,000.00	0.00	1,200,000.00	0.00	0.00	0.00	1,200,000.00	0.00	0.00
			EQUIPO DE DEFENSA Y SEGURIDAD PUBLICA	0.00	0.00	200,000.00	0.00	200,000.00	0.00	0.00	0.00	200,000.00	0.00	0.00
			EQUIPO DE COMUNICACION Y TELERADIO-COMUNICACION	0.00	0.00	112,900.00	0.00	112,900.00	0.00	0.00	0.00	112,900.00	0.00	0.00
			ADQUISICION DE SOFTWARE	0.00	0.00	215,000.00	0.00	215,000.00	0.00	0.00	0.00	215,000.00	0.00	0.00
			LICENCIAS DE USO DE SOFTWARE	0.00	0.00	22,500.00	0.00	22,500.00	0.00	0.00	0.00	22,500.00	0.00	0.00

000059



MUNICIPIO DE TENOSIQUE, TABASCO.
ESTADO ANALITICO POR CLASIFICACIÓN ECONOMICA Y OBJETO DEL GASTO
CORTE AL MES DE: JUNIO 2015
PROCEDENCIA: RAMO 04, GOBERNACION MOD. INVERSION; PROGRAMA NORMAL


P.P	U.R.	Capítulo Partida	Descripción	Adecuaciones			Modificado	Comprometido	Devengado	Ejercido	Saldos	
				Autorizado	Ampliaciones	Reducciones					Per Comprometer	Por Devenegar
5000			BIENES MUEBLES, INMUEBLES E INTANGIBLES	0.00	1,897,400.00	0.00	0.00	0.00	0.00	0.00	1,897,400.00	0.00


 L.A. RICÓR
 DIRECTOR DE PROGRAMACIÓN



MUNICIPIO DE TENOSIQUE, TABASCO.
ESTADO ANALITICO POR CLASIFICACION ECONOMICA Y OBJETO DEL GASTO
CORTE AL MES DE: JUNIO 2015
PROCEDENCIA: RAMO 04. GOBERNACION MOD. INVERSION: REFERENDO

P.P	U.R.	Capitulo /Partida	Descripción	Acreditaciones		Modificado	Comprometido	Devengado	Ejercido	Per Comprometer	Saldos Per Devengar	Devengado per Ejercer
				Ampliaciones	Reducciones							
Presupuesto Total				2,068,858.44	0.00	2,068,858.44	2,068,858.44	0.00	0.00	0.00	2,068,858.44	0.00
E046	11		SALVAGUARDA DE LA INTEGRIDAD FISICA Y PATRIMONIAL DE LOS HABITANTES	200,203.94	0.00	200,203.94	200,203.94	0.00	0.00	0.00	200,203.94	0.00
			DIRECCION DE SEGURIDAD PUBLICA	200,203.94	0.00	200,203.94	200,203.94	0.00	0.00	0.00	200,203.94	0.00
		2821	MUNICIONES	200,203.94	0.00	200,203.94	200,203.94	0.00	0.00	0.00	200,203.94	0.00
		2000	MATERIALES Y SUMINISTROS	200,203.94	0.00	200,203.94	200,203.94	0.00	0.00	0.00	200,203.94	0.00
K038	11		MODERNIZACION E INNOVACION TECNOLÓGICA Y ADMINISTRATIVA.	1,868,654.50	0.00	1,868,654.50	1,868,654.50	0.00	0.00	0.00	1,868,654.50	0.00
			DIRECCION DE SEGURIDAD PUBLICA	1,868,654.50	0.00	1,868,654.50	1,868,654.50	0.00	0.00	0.00	1,868,654.50	0.00
		5511	EQUIPO DE DEFENSA Y SEGURIDAD PÚBLICA	1,868,654.50	0.00	1,868,654.50	1,868,654.50	0.00	0.00	0.00	1,868,654.50	0.00
		5000	BIENES MUEBLES, INMUEBLES E INTANGIBLES	1,868,654.50	0.00	1,868,654.50	1,868,654.50	0.00	0.00	0.00	1,868,654.50	0.00



L.A.E. HÉCTOR MANUEL BASAHONA PALMA
DIRECTOR DE PROGRAMACION

0000061



MUNICIPIO DE TENOSIQUE, TABASCO.
ESTADO ANALITICO POR CLASIFICACION ECONOMICA Y OBJETO DEL GASTO
CORTE AL MES DE: JUNIO 2015
PROCEDENCIA: RAMO 16. MEDIO AMBIENTE Y RECURSOS NATURALES MOD. INVERSION: REFRENDO

P.P	U.R.	Partida	Capitulo	Descripción	Autorizado	Ampliaciones	Reducciones	Modificado	Comprometido	Devengado	Ejercido	Per	Saldos	Devengado por
												Comprometer	Por Devengar	Ejercer
Presupuesto Total					5,522,702.26	2,220,241.49	2,292,236.42	5,450,707.33	5,450,707.33	5,450,707.33	5,450,707.33	0.00	0.00	0.00
K002	08			INFRAESTRUCTURA PARA AGUA POTABLE	3,374,455.70	0.00	32,396.82	3,342,058.88	3,342,058.88	3,342,058.88	3,342,058.88	0.00	0.00	0.00
				DIRECCION DE OBRAS, ORDENAMIENTO TERRITORIAL Y SERVICIOS MUNICIPALES	3,374,455.70	0.00	32,396.82	3,342,058.88	3,342,058.88	3,342,058.88	3,342,058.88	0.00	0.00	0.00
		6231		INFRAESTRUCTURA PARA EL AGUA POTABLE	3,374,455.70	0.00	32,396.82	3,342,058.88	3,342,058.88	3,342,058.88	3,342,058.88	0.00	0.00	0.00
		6000		INVERSION PUBLICA	3,374,455.70	0.00	32,396.82	3,342,058.88	3,342,058.88	3,342,058.88	3,342,058.88	0.00	0.00	0.00
K003	08			INFRAESTRUCTURA PARA DRENAJE Y ALCANTARILLADO	2,148,246.56	2,148,246.56	2,187,844.67	2,108,648.45	2,108,648.45	2,108,648.45	2,108,648.45	0.00	0.00	0.00
				DIRECCION DE OBRAS, ORDENAMIENTO TERRITORIAL Y SERVICIOS MUNICIPALES	2,148,246.56	2,148,246.56	2,187,844.67	2,108,648.45	2,108,648.45	2,108,648.45	2,108,648.45	0.00	0.00	0.00
		6231		INFRAESTRUCTURA PARA EL AGUA POTABLE	2,148,246.56	0.00	2,148,246.56	0.00	0.00	0.00	0.00	0.00	0.00	0.00
		6232		DRENAJE Y ALCANTARILLADO	0.00	2,148,246.56	39,598.11	2,108,648.45	2,108,648.45	2,108,648.45	2,108,648.45	0.00	0.00	0.00
		6000		INVERSION PUBLICA	2,148,246.56	2,148,246.56	2,187,844.67	2,108,648.45	2,108,648.45	2,108,648.45	2,108,648.45	0.00	0.00	0.00
P002	08			PLANEACION DEL DESARROLLO URBANO Y ORDENAMIENTO TERRITORIAL	0.00	71,994.93	71,994.93	0.00	0.00	0.00	0.00	0.00	0.00	0.00
				DIRECCION DE OBRAS, ORDENAMIENTO TERRITORIAL Y SERVICIOS MUNICIPALES	0.00	71,994.93	71,994.93	0.00	0.00	0.00	0.00	0.00	0.00	0.00
		7991		EROGACIONES COMPLEMENTARIAS	0.00	71,994.93	71,994.93	0.00	0.00	0.00	0.00	0.00	0.00	0.00
		7000		INVERSIONES FINANCIERAS Y OTRAS PROVISIONES	0.00	71,994.93	71,994.93	0.00	0.00	0.00	0.00	0.00	0.00	0.00


 L.A.E. HECTOR MANUEL DOMESTICO CALZADA
 DIRECTOR DE PROGRAMACION

Ejercicio: 2015


0000062



MUNICIPIO DE TENOSIQUE, TABASCO.
ESTADO ANALITICO POR CLASIFICACION ECONOMICA Y OBJETO DEL GASTO
CORTE AL MES DE JUNIO 2015

PROCEDENCIA: RAMO 23. PROVISIONES SALARIALES Y ECONOMICAS MOD. INVERSION; PROGRAMA NORMAL

P.P	U.R.	Capitulo /Partida	Descripción	Adecuaciones		Modificado	Comprometido	Devengado	Ejercido	Por Comprometer	Saldos	
				Autorizado	Reducciones						Por Devengar	Devengado por Ejercer
Presupuesto Total				0.00	29,970,000.00	7,992,000.00	21,978,000.00	8,000.00	8,000.00	14,387,550.20	7,582,449.80	0.00
K005	08		URBANIZACION	0.00	7,984,000.00	0.00	7,984,000.00	0.00	0.00	401,550.20	7,582,449.80	0.00
		6241	DIRECCION DE OBRAS, ORDENAMIENTO TERRITORIAL Y SERVICIOS MUNICIPALES	0.00	7,984,000.00	0.00	7,984,000.00	0.00	0.00	401,550.20	7,582,449.80	0.00
		6000	URBANIZACION	0.00	7,984,000.00	0.00	7,984,000.00	0.00	0.00	401,550.20	7,582,449.80	0.00
M001	08		INVERSION PUBLICA	0.00	7,984,000.00	0.00	7,984,000.00	0.00	0.00	401,550.20	7,582,449.80	0.00
			ACTIVIDADES DE APOYO ADMINISTRATIVO	0.00	8,000.00	0.00	8,000.00	8,000.00	8,000.00	0.00	0.00	0.00
			DIRECCION DE OBRAS, ORDENAMIENTO TERRITORIAL Y SERVICIOS MUNICIPALES	0.00	8,000.00	0.00	8,000.00	8,000.00	8,000.00	0.00	0.00	0.00
		8531	OTROS CONVENIOS	0.00	8,000.00	0.00	8,000.00	8,000.00	8,000.00	0.00	0.00	0.00
P002	08		PARTICIPACIONES Y APORTACIONES	0.00	8,000.00	0.00	8,000.00	8,000.00	8,000.00	0.00	0.00	0.00
			PLANEACION DEL DESARROLLO URBANO Y ORDENAMIENTO TERRITORIAL	0.00	21,978,000.00	7,992,000.00	13,986,000.00	0.00	0.00	13,986,000.00	0.00	0.00
			DIRECCION DE OBRAS, ORDENAMIENTO TERRITORIAL Y SERVICIOS MUNICIPALES	0.00	21,978,000.00	7,992,000.00	13,986,000.00	0.00	0.00	13,986,000.00	0.00	0.00
		7991	EROGACIONES COMPLEMENTARIAS	0.00	21,978,000.00	7,992,000.00	13,986,000.00	0.00	0.00	13,986,000.00	0.00	0.00
		7000	INVERSIONES FINANCIERAS Y OTRAS PROVISIONES	0.00	21,978,000.00	7,992,000.00	13,986,000.00	0.00	0.00	13,986,000.00	0.00	0.00


L.A.E. HECTOR MANUEL BARRONIA BALBUENA
DIRECTOR DE PROGRAMACION

Ejercicio 2015

0000063




MUNICIPIO DE TENOSIQUE, TABASCO.

**ESTADO ANALITICO POR CLASIFICACION ECONOMICA Y OBJETO DEL GASTO
CORTE AL MES DE JUNIO 2015**

PROCEDENCIA: RAMO 23. PROVISIONES SALARIALES Y ECONOMICAS MOD. INVERSION; REFRENDO

P.P	U.R.	Capitulo /Partida	Descripción	Autorizado	Ampliaciones	Reducciones	Modificada	Comprometido	Devengado	Ejercido	Per Compro meter	Salides Per Deven gar	Devengado per Ejercer
			Presupuesto Total	9,188,893.17	10,590.52	21,181.04	9,178,302.65	8,947,930.90	5,736,819.59	5,736,819.59	230,371.75	3,211,111.31	0.00
K005	08		URBANIZACION	5,903,331.82	0.00	10,590.52	5,892,741.30	5,662,369.55	4,737,624.76	4,737,624.76	230,371.75	924,744.79	0.00
		6241	DIRECCION DE OBRAS, ORDENAMIENTO TERRITORIAL Y SERVICIOS MUNICIPALES	5,903,331.82	0.00	10,590.52	5,892,741.30	5,662,369.55	4,737,624.76	4,737,624.76	230,371.75	924,744.79	0.00
			URBANIZACION	5,903,331.82	0.00	10,590.52	5,892,741.30	5,662,369.55	4,737,624.76	4,737,624.76	230,371.75	924,744.79	0.00
K035	08	6000	INVERSION PUBLICA	5,903,331.82	0.00	10,590.52	5,892,741.30	5,662,369.55	4,737,624.76	4,737,624.76	230,371.75	924,744.79	0.00
			INFRAESTRUCTURA DEPORTIVA	3,285,561.35	0.00	0.00	3,285,561.35	3,285,561.35	999,194.83	999,194.83	0.00	2,286,366.52	0.00
			DIRECCION DE OBRAS, ORDENAMIENTO TERRITORIAL Y SERVICIOS MUNICIPALES	3,285,561.35	0.00	0.00	3,285,561.35	3,285,561.35	999,194.83	999,194.83	0.00	2,286,366.52	0.00
			INFRAESTRUCTURA PARA LA EDUCACION, CULTURA Y DEPORTE	3,285,561.35	0.00	0.00	3,285,561.35	3,285,561.35	999,194.83	999,194.83	0.00	2,286,366.52	0.00
			INVERSION PUBLICA	3,285,561.35	0.00	0.00	3,285,561.35	3,285,561.35	999,194.83	999,194.83	0.00	2,286,366.52	0.00
P002	08		PLANEACION DEL DESARROLLO URBANO Y ORDENAMIENTO TERRITORIAL	0.00	10,590.52	10,590.52	0.00	0.00	0.00	0.00	0.00	0.00	0.00
			DIRECCION DE OBRAS, ORDENAMIENTO TERRITORIAL Y SERVICIOS MUNICIPALES	0.00	10,590.52	10,590.52	0.00	0.00	0.00	0.00	0.00	0.00	0.00
		7691	EROGACIONES COMPLEMENTARIAS	0.00	10,590.52	10,590.52	0.00	0.00	0.00	0.00	0.00	0.00	0.00
		7000	INVERSIONES FINANCIERAS Y OTRAS PROVISIONES	0.00	10,590.52	10,590.52	0.00	0.00	0.00	0.00	0.00	0.00	0.00


 L.A.E. HECTOR TORRES PALMA
 DIRECTOR DE PROGRAMACION

Ejercicio 2015

Pag 1 de 1

0000064



MUNICIPIO DE TENOSIQUE, TABASCO.

ESTADO ANALITICO POR CLASIFICACION ECONOMICA Y OBJETO DEL GASTO

CORTE AL MES DE: JUNIO 2015

PROCEDENCIA: RAMO 33. APORTACIONES FEDERATIVAS Y MUNICIPIOS PROGRAMA: FII FONDO DE APORTACIONES PARA LA INFRAESTRUCTURA SOCIAL MUNICIPAL (FISM) MOD. INVERSION; PROGRAMA NORMAL

P.P	U.R.	/Partida	Descripción	Adecuaciones		Modificado	Comprometido	Devengado	Ejercido	Por Comprometer	Saldos	
				Autorizado	Reducciones						Por Devengar	Devengado por Ejercer
Presupuesto Total				36,664,864.26	15,122,160.47	15,041,365.73	36,745,659.89	1,277,178.76	1,277,178.76	29,121,152.11	6,347,328.13	0.00
E001	08		SERVICIO DE AGUA POTABLE	0.00	270,712.70	0.00	270,712.70	214,020.90	214,020.90	0.00	0.00	56,691.80
		4411	DIRECCION DE OBRAS, ORDENAMIENTO TERRITORIAL Y SERVICIOS MUNICIPALES	0.00	270,712.70	0.00	270,712.70	214,020.90	214,020.90	0.00	0.00	56,691.80
F015	08		TRANSFERENCIAS, ASIGNACIONES, SUBSIDIOS Y OTRAS AYUDAS	0.00	270,712.70	0.00	270,712.70	214,020.90	214,020.90	0.00	0.00	56,691.80
			APOYO A LA VIVIENDA	0.00	1,141,047.60	0.00	1,141,047.60	0.00	0.00	1,141,047.60	0.00	0.00
			DIRECCION DE OBRAS, ORDENAMIENTO TERRITORIAL Y SERVICIOS MUNICIPALES	0.00	1,141,047.60	0.00	1,141,047.60	0.00	0.00	1,141,047.60	0.00	0.00
		5211	VIVIENDA	0.00	1,141,047.60	0.00	1,141,047.60	0.00	0.00	1,141,047.60	0.00	0.00
		6000	INVERSION PUBLICA	0.00	1,141,047.60	0.00	1,141,047.60	0.00	0.00	1,141,047.60	0.00	0.00
K002	08		INFRAESTRUCTURA PARA AGUA POTABLE	0.00	1,805,103.31	0.00	1,805,103.31	717,488.37	717,488.37	0.00	0.00	717,488.37
			DIRECCION DE OBRAS, ORDENAMIENTO TERRITORIAL Y SERVICIOS MUNICIPALES	0.00	1,805,103.31	0.00	1,805,103.31	717,488.37	717,488.37	0.00	0.00	717,488.37
		5231	INFRAESTRUCTURA PARA EL AGUA POTABLE	0.00	1,805,103.31	0.00	1,805,103.31	717,488.37	717,488.37	0.00	0.00	717,488.37
		6000	INVERSION PUBLICA	0.00	1,805,103.31	0.00	1,805,103.31	717,488.37	717,488.37	0.00	0.00	717,488.37
K003	08		INFRAESTRUCTURA PARA DRENAJE Y ALCANTARILLADO	0.00	6,701,593.13	0.00	6,701,593.13	3,482,780.95	3,482,780.95	0.00	0.00	3,218,812.18
			DIRECCION DE OBRAS, ORDENAMIENTO TERRITORIAL Y SERVICIOS MUNICIPALES	0.00	6,701,593.13	0.00	6,701,593.13	3,482,780.95	3,482,780.95	0.00	0.00	3,218,812.18
		6232	DRENAJE Y ALCANTARILLADO	0.00	6,701,593.13	0.00	6,701,593.13	3,482,780.95	3,482,780.95	0.00	0.00	3,218,812.18
		6000	INVERSION PUBLICA	0.00	6,701,593.13	0.00	6,701,593.13	3,482,780.95	3,482,780.95	0.00	0.00	3,218,812.18
K005	08		URBANIZACION	0.00	1,740,342.39	0.00	1,740,342.39	1,657,468.92	1,657,468.92	0.00	0.00	82,873.47
			DIRECCION DE OBRAS, ORDENAMIENTO TERRITORIAL Y SERVICIOS MUNICIPALES	0.00	1,740,342.39	0.00	1,740,342.39	1,657,468.92	1,657,468.92	0.00	0.00	82,873.47
		6241	URBANIZACION	0.00	1,740,342.39	0.00	1,740,342.39	1,657,468.92	1,657,468.92	0.00	0.00	82,873.47
		6000	INVERSION PUBLICA	0.00	1,740,342.39	0.00	1,740,342.39	1,657,468.92	1,657,468.92	0.00	0.00	82,873.47
K006	08		INFRAESTRUCTURA PARA LA SALUD	0.00	1,502,716.83	0.00	1,502,716.83	0.00	0.00	1,502,716.83	0.00	0.00
			DIRECCION DE OBRAS, ORDENAMIENTO TERRITORIAL Y SERVICIOS MUNICIPALES	0.00	1,502,716.83	0.00	1,502,716.83	0.00	0.00	1,502,716.83	0.00	0.00
		6225	INFRAESTRUCTURA PARA LA SALUD, ASISTENCIA Y SEGURIDAD SOCIAL	0.00	1,502,716.83	0.00	1,502,716.83	0.00	0.00	1,502,716.83	0.00	0.00
		6000	INVERSION PUBLICA	0.00	1,502,716.83	0.00	1,502,716.83	0.00	0.00	1,502,716.83	0.00	0.00
M001	08		ACTIVIDADES DE APOYO ADMINISTRATIVO	0.00	1,799,849.77	80,000.00	1,799,849.77	1,496,055.95	1,496,055.95	303,793.82	0.00	0.00
			DIRECCION DE OBRAS, ORDENAMIENTO TERRITORIAL Y SERVICIOS MUNICIPALES	0.00	1,799,849.77	80,000.00	1,799,849.77	1,496,055.95	1,496,055.95	303,793.82	0.00	0.00
		1223	SUELDOS AL PERSONAL EVENTUAL	0.00	869,112.00	80,000.00	789,112.00	789,112.00	789,112.00	0.00	0.00	0.00
		1000	SERVICIOS PERSONALES	0.00	869,112.00	80,000.00	789,112.00	789,112.00	789,112.00	0.00	0.00	0.00
		2512	LUBRICANTES, ADITIVOS Y LIQUIDOS	0.00	30,000.00	0.00	30,000.00	0.00	0.00	30,000.00	0.00	0.00
		2991	REFACCIONES Y ACCESORIOS MENORES DE EQUIPO DE TRANSPORTE	0.00	50,000.00	0.00	50,000.00	0.00	0.00	50,000.00	0.00	0.00
		2000	MATERIALES Y SUMINISTROS	0.00	80,000.00	0.00	80,000.00	0.00	0.00	80,000.00	0.00	0.00
		3551	MANTENIMIENTO Y REPARACION DE EQUIPO DE TRANSPORTE	0.00	233,257.77	0.00	233,257.77	9,463.95	9,463.95	223,793.82	0.00	0.00
		3000	SERVICIOS GENERALES	0.00	233,257.77	0.00	233,257.77	9,463.95	9,463.95	223,793.82	0.00	0.00
		8531	OTROS CONVENIOS	0.00	697,480.00	0.00	697,480.00	697,480.00	697,480.00	0.00	0.00	0.00
		8000	PARTICIPACIONES Y APORTACIONES	0.00	697,480.00	0.00	697,480.00	697,480.00	697,480.00	0.00	0.00	0.00
P002	08		PLANEACION DEL DESARROLLO URBANO Y ORDENAMIENTO TERRITORIAL	36,664,864.26	80,794.74	14,961,365.73	21,784,293.27	0.00	0.00	21,784,293.27	0.00	0.00
			DIRECCION DE OBRAS, ORDENAMIENTO TERRITORIAL Y SERVICIOS MUNICIPALES	36,664,864.26	80,794.74	14,961,365.73	21,784,293.27	0.00	0.00	21,784,293.27	0.00	0.00
		7991	EROGACIONES COMPLEMENTARIAS	36,664,864.26	80,794.74	14,961,365.73	21,784,293.27	0.00	0.00	21,784,293.27	0.00	0.00


0000065



MUNICIPIO DE TENOSIQUE, TABASCO.
ESTADO ANALITICO POR CLASIFICACION ECONOMICA Y OBJETO DEL GASTO
CORTE AL MES DE JUNIO 2015

PROCEDENCIA: RAMO 33. APORTACIONES FEDERALES PARA ENTIDADES FEDERATIVAS Y MUNICIPIOS PROGRAMA: FII FONDO DE APORTACIONES PARA LA INFRAESTRUCTURA SOCIAL MUNICIPAL (FISM) MOD. INVERSION; PROGRAMA NORMAL

P.P.	U.R.	Capitulo /Partida	Descripción	Adecuaciones		Modificado	Comprometido	Devengado	Ejercido	Saldos		Devengado por Ejercer
				Autorizado	Ampliaciones					Reducciones	Por Comprometer	
P018	08	7000	INVERSIONES FINANCIERAS Y OTRAS PROVISIONES	36,864,864.26	80,794.74	14,967,365.73	21,784,293.27	0.00	0.00	0.00	21,784,293.27	0.00
			EVALUACION DEL DESEMPEÑO	0.00	0.00	0.00	0.00	0.00	0.00	0.00	0.00	0.00
		3332	DIRECCION DE OBRAS. ORDENAMIENTO TERRITORIAL Y SERVICIOS MUNICIPALES	0.00	0.00	0.00	0.00	0.00	0.00	0.00	0.00	0.00
		3000	SERVICIOS DE CONSULTORIA ADMINISTRATIVA	0.00	0.00	0.00	0.00	0.00	0.00	0.00	0.00	0.00
			SERVICIOS GENERALES	0.00	0.00	0.00	0.00	0.00	0.00	0.00	0.00	0.00


 L.A.E. HECORREANIEL BARRAHONA PALMA
 DIRECTOR DE PROGRAMACION

Ejercicio: 2015

0000066




MUNICIPIO DE TENOSIQUE, TABASCO.

ESTADO ANALITICO POR CLASIFICACION ECONOMICA Y OBJETO DEL GASTO

CORTE AL MES DE: JUNIO 2015

PROCEDENCIA: RAMO 33. APORTACIONES FEDERALES PARA ENTIDADES FEDERATIVAS Y MUNICIPIOS PROGRAMA: FII FONDO DE APORTACIONES PARA LA INFRAESTRUCTURA SOCIAL MUNICIPAL (FISM) MOD. INVERSION: REFRENDO

P.P	U.R.	Partida	Capítulo	Descripción	Autorizado	Ampliaciones	Reducciones	Adecuaciones	Modificado	Comprometido	Devengado	Ejercido	Por Compro meter	Saldo s	Devengado por Ejercer
F015	08			Presupuesto Total	13,720,463.36	170,154.29	170,154.29		13,720,463.36	13,450,472.44	11,039,690.28	11,039,690.28	269,990.92	2,410,782.16	0.00
				APOYO A LA VIVIENDA	556,532.22	80,154.29	80,154.29		556,532.22	547,974.23	541,296.26	541,296.26	8,557.99	6,677.97	0.00
				DIRECCIÓN DE OBRAS, ORDENAMIENTO TERRITORIAL Y SERVICIOS MUNICIPALES	556,532.22	80,154.29	80,154.29		556,532.22	547,974.23	541,296.26	541,296.26	8,557.99	6,677.97	0.00
				VIVIENDA	476,377.93	80,154.29	80,154.29		476,377.93	476,377.93	476,377.93	476,377.93	0.00	0.00	0.00
				INFRAESTRUCTURA PARA LA SALUD, ASISTENCIA Y SEGURIDAD SOCIAL	80,154.29	0.00	0.00		80,154.29	0.00	0.00	0.00	0.00	0.00	0.00
				INVERSION PUBLICA	556,532.22	80,154.29	80,154.29		556,532.22	547,974.23	541,296.26	541,296.26	8,557.99	6,677.97	0.00
				INFRAESTRUCTURA PARA AGUA POTABLE	5,783,788.52	0.00	0.00		5,783,788.52	5,668,060.40	3,401,989.57	3,401,989.57	115,728.12	2,266,070.83	0.00
				DIRECCIÓN DE OBRAS, ORDENAMIENTO TERRITORIAL Y SERVICIOS MUNICIPALES	5,783,788.52	0.00	0.00		5,783,788.52	5,668,060.40	3,401,989.57	3,401,989.57	115,728.12	2,266,070.83	0.00
				INFRAESTRUCTURA PARA EL AGUA POTABLE	5,783,788.52	0.00	0.00		5,783,788.52	5,668,060.40	3,401,989.57	3,401,989.57	115,728.12	2,266,070.83	0.00
				INVERSION PUBLICA	5,783,788.52	0.00	0.00		5,783,788.52	5,668,060.40	3,401,989.57	3,401,989.57	115,728.12	2,266,070.83	0.00
				INFRAESTRUCTURA PARA DRENAJE Y ALCANTARILLADO	5,552,708.22	0.00	0.00		5,552,708.22	5,509,017.99	5,407,015.24	5,407,015.24	43,690.23	102,002.75	0.00
				DIRECCIÓN DE OBRAS, ORDENAMIENTO TERRITORIAL Y SERVICIOS MUNICIPALES	5,552,708.22	0.00	0.00		5,552,708.22	5,509,017.99	5,407,015.24	5,407,015.24	43,690.23	102,002.75	0.00
				INFRAESTRUCTURA PARA LA SALUD	162,034.16	30,000.00	30,000.00		162,034.16	158,941.66	156,382.26	156,382.26	3,092.50	2,559.40	0.00
				DIRECCIÓN DE OBRAS, ORDENAMIENTO TERRITORIAL Y SERVICIOS MUNICIPALES	162,034.16	30,000.00	30,000.00		162,034.16	158,941.66	156,382.26	156,382.26	3,092.50	2,559.40	0.00
				INFRAESTRUCTURA PARA LA EDUCACION, CULTURA Y DEPORTE	90,000.00	0.00	0.00		90,000.00	0.00	0.00	0.00	0.00	0.00	0.00
				INVERSION PUBLICA	72,034.16	90,000.00	90,000.00		162,034.16	158,941.66	156,382.26	156,382.26	3,092.50	2,559.40	0.00
				INFRAESTRUCTURA PARA LA EDUCACION	162,034.16	90,000.00	90,000.00		162,034.16	158,941.66	156,382.26	156,382.26	3,092.50	2,559.40	0.00
				DIRECCIÓN DE OBRAS, ORDENAMIENTO TERRITORIAL Y SERVICIOS MUNICIPALES	795,971.15	0.00	0.00		795,971.15	778,686.12	771,700.54	771,700.54	17,285.03	6,985.58	0.00
				INFRAESTRUCTURA PARA LA EDUCACION, CULTURA Y DEPORTE	795,971.15	0.00	0.00		795,971.15	778,686.12	771,700.54	771,700.54	17,285.03	6,985.58	0.00
				INVERSION PUBLICA	795,971.15	0.00	0.00		795,971.15	778,686.12	771,700.54	771,700.54	17,285.03	6,985.58	0.00
				INFRAESTRUCTURA CAMINERA	869,429.09	0.00	0.00		869,429.09	869,429.09	869,429.09	869,429.09	0.00	0.00	0.00
				DIRECCIÓN DE OBRAS, ORDENAMIENTO TERRITORIAL Y SERVICIOS MUNICIPALES	869,429.09	0.00	0.00		869,429.09	869,429.09	869,429.09	869,429.09	0.00	0.00	0.00
				CAMINOS	869,429.09	0.00	0.00		869,429.09	869,429.09	869,429.09	869,429.09	0.00	0.00	0.00
				INVERSION PUBLICA	869,429.09	0.00	0.00		869,429.09	869,429.09	869,429.09	869,429.09	0.00	0.00	0.00


 L.A.F. DIRECTOR DE PROGRAMACION

Enmienda: 2015


0000067



MUNICIPIO DE TENOSIQUE, TABASCO.
ESTADO ANALITICO POR CLASIFICACION ECONOMICA Y OBJETO DEL GASTO
CORTE AL MES DE: JUNIO 2015

PROCEDENCIA: RAMO 33. APORTACIONES FEDERALES PARA ENTIDADES FEDERATIVAS Y MUNICIPIOS PROGRAMA: FIII FONDO DE APORTACIONES PARA LA INFRAESTRUCTURA SOCIAL MUNICIPAL (FISM) MOD. INVERSION: REMANENTE

P.P	U.R.	Capitulo /Partida	Descripción	Acreditaciones			Ejercido	Devengado	Comprometido	Devengado	Per Comprometer	Saldo Per Devengar	Devengado por Ejercer
				Autorizado	Ampliaciones	Reducciones							
Presupuesto Total				923,132.10	918,190.60	918,190.60	135,230.60	135,230.60	895,391.71	135,230.60	27,740.39	760,161.11	0.00
K003	08		INFRAESTRUCTURA PARA DRENAJE Y ALCANTARILLADO	0.00	780,320.60	0.00	0.00	0.00	757,521.71	0.00	22,798.89	757,521.71	0.00
		6232	DIRECCION DE OBRAS, ORDENAMIENTO TERRITORIAL Y SERVICIOS MUNICIPALES	0.00	780,320.60	0.00	0.00	0.00	757,521.71	0.00	22,798.89	757,521.71	0.00
		6000	OENAJE Y ALCANTARILLADO	0.00	780,320.60	0.00	0.00	0.00	757,521.71	0.00	22,798.89	757,521.71	0.00
		6251	INVERSION PUBLICA	0.00	780,320.60	0.00	0.00	0.00	757,521.71	0.00	22,798.89	757,521.71	0.00
K040	08		INFRAESTRUCTURA CAMINERA	0.00	137,870.00	0.00	0.00	135,230.60	137,870.00	0.00	0.00	2,639.40	0.00
		6251	DIRECCION DE OBRAS, ORDENAMIENTO TERRITORIAL Y SERVICIOS MUNICIPALES	0.00	137,870.00	0.00	0.00	135,230.60	137,870.00	0.00	0.00	2,639.40	0.00
		6000	CAMINOS	0.00	137,870.00	0.00	0.00	135,230.60	137,870.00	0.00	0.00	2,639.40	0.00
P002	08		PLANEACION DEL DESARROLLO URBANO Y ORDENAMIENTO TERRITORIAL	923,132.10	0.00	918,190.60	0.00	135,230.60	137,870.00	0.00	0.00	2,639.40	0.00
		7991	DIRECCION DE OBRAS, ORDENAMIENTO TERRITORIAL Y SERVICIOS MUNICIPALES	923,132.10	0.00	918,190.60	0.00	0.00	0.00	0.00	4,941.50	0.00	0.00
		7000	EROGACIONES COMPLEMENTARIAS	923,132.10	0.00	918,190.60	0.00	0.00	0.00	0.00	4,941.50	0.00	0.00
			INVERSIONES FINANCIERAS Y OTRAS PROVISIONES	923,132.10	0.00	918,190.60	0.00	0.00	0.00	0.00	4,941.50	0.00	0.00


 L.A.E. DIRECTOR MANUEL BRACHON PALMA
 DIRECTOR DE PROGRAMACION

Ejercicio: 2015

0000068



MUNICIPIO DE TENOSIQUE, TABASCO.
ESTADO ANALITICO POR CLASIFICACION ECONOMICA Y OBJETO DEL GASTO
CORTE AL MES DE: JUNIO 2015

PROCEDENCIA: RAMO 33. APORTACIONES FEDERALES PARA ENTIDADES FEDERATIVAS Y MUNICIPIOS PROGRAMA: FIV FONDO DE APORTACIONES PARA EL FORTALECIMIENTO DE LOS MUNICIPIOS (FORTAMUN) MOD. INVERSION:
PROGRAMA NORMAL

P.P. U.R.	Capitulo /Partida	Descripción	Autorizado	Ampliaciones	Reducciones	Modificado	Comprometido	Devengado	Ejercido	Por Comprometer	Saldo	Devengado por Ejercer
E046		Presupuesto Total	30,417,344.00	1,235,297.92	1,185,069.92	30,467,572.00	24,170,019.18	13,791,278.44	13,791,278.44	6,237,552.82	10,378,746.74	0.00
11		SALVAGUARDA DE LA INTEGRIDAD FISICA Y PATRIMONIAL DE LOS HABITANTES	22,257,344.00	1,071,968.92	1,021,740.92	22,307,572.00	20,427,666.70	10,048,925.96	10,048,925.96	1,879,905.30	10,378,746.74	0.00
	1131	DIRECCION DE SEGURIDAD PUBLICA	22,257,344.00	1,071,968.92	1,021,740.92	22,307,572.00	20,427,666.70	10,048,925.96	10,048,925.96	1,879,905.30	10,378,746.74	0.00
		SUELDO AL PERSONAL DE CONFIANZA	8,069,639.52	56,872.74	53,632.74	8,072,879.52	8,072,879.52	4,088,458.56	4,088,458.56	0.00	3,984,420.96	0.00
	1321	AGUINALDO	2,157,087.66	0.00	0.00	2,157,087.66	2,157,087.66	0.00	0.00	0.00	2,157,087.66	0.00
	1322	PRIMA VACACIONAL	268,041.00	0.00	0.00	268,041.00	268,041.00	111,734.05	111,734.05	0.00	156,306.95	0.00
	1325	BONO NAVIDENO	199,500.00	0.00	0.00	199,500.00	199,500.00	0.00	0.00	0.00	199,500.00	0.00
	1341	COMPENSACIONES	3,072,920.80	24,270.78	8,670.78	3,088,520.80	3,088,520.80	1,466,543.30	1,466,543.30	0.00	1,621,977.50	0.00
	1411	CUOTAS AL ISSET	1,125,774.00	0.00	0.00	1,125,774.00	1,125,774.00	531,500.52	531,500.52	0.00	594,273.48	0.00
	1441	SEGURO DE VIDA BUROCRATAS	129,000.00	0.00	0.00	129,000.00	129,000.00	128,550.00	128,550.00	450.00	0.00	0.00
	1522	RIESGO POLICIAL	307,502.53	0.00	0.00	307,502.53	307,502.53	199,000.00	199,000.00	0.00	118,502.53	0.00
	1523	LIQUIDACIONES E INDEMNIZACIONES	881,172.00	360.00	0.00	881,532.00	881,532.00	428,089.00	428,089.00	0.00	452,443.00	0.00
	1541	DESPENSA	13,200.00	1,100.00	0.00	14,300.00	14,300.00	14,300.00	14,300.00	0.00	0.00	0.00
	1549	BONO DEL DIA DE LAS MADRES	579,573.84	0.00	0.00	579,573.84	579,573.84	280,056.66	280,056.66	0.00	299,517.18	0.00
	154C	CANASTA ALIMENTICIA	351,782.88	322,467.88	0.00	674,250.76	351,782.88	266,000.00	266,000.00	0.00	408,250.76	0.00
	1592	OTRAS PRESTACIONES	111,684.00	0.00	0.00	111,684.00	111,684.00	0.00	0.00	0.00	111,684.00	0.00
	1595	DIAS ADICIONALES	192,316.80	0.00	0.00	192,316.80	192,316.80	92,929.20	92,929.20	0.00	100,387.60	0.00
	1719	BONO DE PUNTUALIDAD Y ASISTENCIA	324,300.00	195,000.00	152,150.00	357,150.00	357,150.00	357,150.00	357,150.00	0.00	0.00	0.00
	1719	ESTIMULO DIA DEL SERVIDOR PUBLICO	18,786,387.03	600,071.40	571,832.40	18,814,676.03	18,814,676.03	8,449,199.29	8,449,199.29	450.00	10,365,576.74	0.00
	1000	SERVICIOS PERSONALES	39,630.86	0.00	0.00	39,630.86	0.00	0.00	0.00	39,630.86	0.00	0.00
	2111	PAPELERIA	92,848.56	0.00	0.00	92,848.56	0.00	0.00	0.00	92,848.56	0.00	0.00
	2112	MATERIALES DE OFICINA	14,003.34	0.00	0.00	14,003.34	0.00	0.00	0.00	14,003.34	0.00	0.00
	2113	UTILES Y EQUIPOS MENORES DE OFICINA	5,943.57	0.00	0.00	5,943.57	0.00	0.00	0.00	5,943.57	0.00	0.00
	2114	OTROS ARTICULOS	12,959.96	0.00	0.00	12,959.96	0.00	0.00	0.00	12,959.96	0.00	0.00
	2121	MATERIALES DE IMPRESION, REPRODUCCION Y ENCUADERNACION	14,262.45	0.00	0.00	14,262.45	0.00	0.00	0.00	14,262.45	0.00	0.00
	2141	MATERIALES Y UTILES MENORES PARA COMPUTADORAS	2,738.41	0.00	0.00	2,738.41	0.00	0.00	0.00	2,738.41	0.00	0.00
	2152	MATERIAL IMPRESO	116,590.12	61,105.33	61,106.33	125,787.33	125,787.33	27,922.00	27,922.00	1,782.61	103,865.32	0.00
	2161	MATERIAL DE LIMPIEZA	106.49	0.00	0.00	106.49	0.00	0.00	0.00	106.49	0.00	0.00
	2233	UTENSILIOS EN MATERIAL DESECHABLE	51,347.55	0.00	0.00	51,347.55	0.00	0.00	0.00	51,347.55	0.00	0.00
	2461	MATERIAL ELECTRICO Y ELECTRONICO PARA BIENES INMUEBLES	4,771.67	0.00	0.00	4,771.67	0.00	0.00	0.00	4,771.67	0.00	0.00
	2491	PINTURAS PARA BIENES INMUEBLES	1,800,000.00	180,532.62	180,532.62	1,800,000.00	1,800,000.00	1,055,243.00	1,055,243.00	744,757.00	0.00	0.00
	2611	COMBUSTIBLES	50,252.27	7,248.16	7,248.16	50,252.27	50,252.27	18,135.08	18,135.08	32,117.19	0.00	0.00
	2612	LUBRICANTES, ADITIVOS Y LIQUIDOS	8,020.01	0.00	0.00	8,020.01	0.00	0.00	0.00	8,020.01	0.00	0.00
	2911	HERRAMIENTAS MENORES PARA ACTIVIDADES PRODUCTIVAS	567.94	0.00	0.00	567.94	0.00	0.00	0.00	567.94	0.00	0.00
	2921	REFACCIONES Y ACCESORIOS MENORES DE EDIFICIOS	13,102.20	0.00	0.00	13,102.20	0.00	0.00	0.00	13,102.20	0.00	0.00
	2941	REFACCIONES Y ACCESORIOS MENORES DE EQUIPO DE COMPUTO Y TECNOLOGIAS DE LA INFORMACION										

000069




MUNICIPIO DE TENOSIQUE, TABASCO.
ESTADO ANALITICO POR CLASIFICACION ECONOMICA Y OBJETO DEL GASTO

CORTE AL MES DE: JUNIO 2015

PROCEDENCIA: RAMO 33. APORTACIONES FEDERALES PARA ENTIDADES FEDERATIVAS Y MUNICIPIOS PROGRAMA: FIV FONDO DE APORTACIONES PARA EL FORTALECIMIENTO DE LOS MUNICIPIOS (FORTAMUN) MOD. INVERSION; PROGRAMA NORMAL

P.P.	U.R.	Partida	Descripción	Autorizado	Ampliaciones	Reducciones	Modificado	Comprometido	Devengado	Ejercido	Por Comprometer	Saldo Por Devenegar	Devengado por Ejercer
2951			REFACCIONES Y ACCESORIOS MENORES DE EQUIPO DE TRANSPORTE	414,573.38	49,648.03	49,648.03	414,573.38	175,508.05	175,508.05	175,508.05	239,065.93	0.00	0.00
2000			MATERIALES Y SUMINISTROS	2,767,522.71	298,535.74	309,804.74	2,756,253.71	1,400,802.85	1,400,802.85	1,400,802.85	1,355,450.86	0.00	0.00
3111			SERVICIOS DE ENERGIA ELECTRICA	57,929.48	0.00	0.00	57,929.48	28,419.93	28,419.93	28,419.93	29,509.55	0.00	0.00
3141			SERVICIO TELEFONICO	22,752.00	5,025.00	5,025.00	22,752.00	15,645.00	15,645.00	15,645.00	7,107.00	0.00	0.00
3232			ALQUILER DE EQUIPOS INFORMATICOS Y FOTOCOPIADORAS	34,372.40	20,720.00	20,720.00	34,372.40	26,448.00	13,224.00	13,224.00	7,924.40	13,224.00	0.00
3251			ALQUILER DE VEHICULOS	34,896.99	0.00	32,850.00	2,146.99	0.00	0.00	0.00	2,146.99	0.00	0.00
3281			ALQUILER DE EQUIPO DE BIENES MUEBLES PARA ACTOS CIVICOS, CULTURALES Y RECREATIVOS	0.00	0.00	0.00	0.00	0.00	0.00	0.00	0.00	0.00	0.00
3351			ESTUDIO E INVESTIGACIONES	36,284.80	0.00	0.00	36,284.80	0.00	0.00	0.00	36,284.80	0.00	0.00
3361			SERVICIOS DE FOTOCOPIADO	35,305.34	12,269.71	12,269.71	35,305.34	29,807.62	29,807.62	29,807.62	5,497.72	0.00	0.00
3451			SEGUROS	288,880.76	0.00	0.00	288,880.76	0.00	0.00	0.00	288,880.76	0.00	0.00
3471			FLETES Y MANIOBRAS	0.00	0.00	0.00	0.00	0.00	0.00	0.00	0.00	0.00	0.00
3551			MANTENIMIENTO Y REPARACION DE EQUIPO DE TRANSPORTE	115,000.00	13,975.97	13,975.97	115,000.00	37,152.26	37,152.26	37,152.26	77,847.74	0.00	0.00
3711			PASAJES AEREOS	31,090.38	2,843.70	2,843.70	31,090.38	4,258.70	4,258.70	4,258.70	26,831.68	0.00	0.00
3721			PASAJES TERRESTRES	7,309.00	2,420.00	2,420.00	7,309.00	2,699.00	2,699.00	2,699.00	4,700.00	0.00	0.00
3751			VIATICOS Y GASTOS DE CAMINO	15,914.19	0.00	0.00	15,914.19	1,180.00	1,180.00	1,180.00	14,734.19	0.00	0.00
3921			TENENCIAS	11,731.00	0.00	0.00	11,731.00	0.00	0.00	0.00	11,731.00	0.00	0.00
3922			PLACAS Y REFERENDOS VEHICULARES	0.00	11,269.00	11,269.00	0.00	0.00	0.00	0.00	0.00	0.00	0.00
3951			OTROS GASTOS POR RESPONSABILIDADES	7,060.00	0.00	0.00	7,060.00	0.00	0.00	0.00	7,060.00	0.00	0.00
3000			SERVICIOS GENERALES	698,735.34	66,323.38	90,104.38	674,954.34	156,879.57	143,655.57	143,655.57	520,278.83	13,224.00	0.00
4413			GASTOS RELACIONADOS CON ACTIVIDADES CULTURALES, DEPORTIVAS Y DE AYUDA EXTRAORDINARIA	4,194.92	54,611.00	0.00	58,805.92	55,308.31	55,308.31	55,308.31	3,497.61	0.00	0.00
4000			TRANSFERENCIAS, ASIGNACIONES, SUBSIDIOS Y OTRAS AYUDAS	4,194.92	54,611.00	0.00	58,805.92	55,308.31	55,308.31	55,308.31	3,497.61	0.00	0.00
7991			EROGACIONES COMPLEMENTARIAS	0.00	50,228.00	50,000.00	228.00	0.00	0.00	0.00	228.00	0.00	0.00
7000			INVERSIONES FINANCIERAS Y OTRAS PROVISIONES	0.00	50,228.00	50,000.00	228.00	0.00	0.00	0.00	228.00	0.00	0.00
08			SERVICIO DE ALUMBRADO PUBLICO	8,160,000.00	163,329.00	163,329.00	8,160,000.00	3,742,352.48	3,742,352.48	3,742,352.48	4,417,647.52	0.00	0.00
3111			DIRECCION DE OBRAS, ORDENAMIENTO TERRITORIAL Y SERVICIOS MUNICIPALES	8,160,000.00	163,329.00	163,329.00	8,160,000.00	3,742,352.48	3,742,352.48	3,742,352.48	4,417,647.52	0.00	0.00
3000			SERVICIOS DE ENERGIA ELECTRICA	8,160,000.00	163,329.00	163,329.00	8,160,000.00	3,742,352.48	3,742,352.48	3,742,352.48	4,417,647.52	0.00	0.00
3000			SERVICIOS GENERALES	8,160,000.00	163,329.00	163,329.00	8,160,000.00	3,742,352.48	3,742,352.48	3,742,352.48	4,417,647.52	0.00	0.00


DIRECTOR DE PROGRAMACION
 L.A.E. HECTOR MANUEL BATAHONA-PENA

Ejercicio: 2015


000070



MUNICIPIO DE TENOSIQUE, TABASCO.
ESTADO ANALITICO POR CLASIFICACION ECONOMICA Y OBJETO DEL GASTO
CORTE AL MES DE JUNIO 2015


PROCEDENCIA: RAMO 33. APORTACIONES FEDERALES PARA ENTIDADES FEDERATIVAS Y MUNICIPIOS PROGRAMA: FIV FONDO DE APORTACIONES PARA EL FORTALECIMIENTO DE LOS MUNICIPIOS (FORTAMUN) MOD. INVERSION; REMANENTE

P.P	U.R.	Capitulo /Partida	Descripción	Adecuaciones			Ejercido	Devengado	Comprometido	Por Comprometer	Saldos Por Devengar	Devengado por Ejercer
				Autorizado	Ampliaciones	Reducciones						
Presupuesto Total				821,355.61	793,619.38	793,619.38	793,619.38	776,736.72	44,618.89	68,259.18	0.00	
E046	11		SALVAGUARDA DE LA INTEGRIDAD FISICA Y PATRIMONIAL DE LOS HABITANTES	821,355.61	0.00	793,619.38	793,619.38	0.00	0.00	27,736.23	0.00	
		7951	DIRECCION DE SEGURIDAD PUBLICA	821,355.61	0.00	793,619.38	793,619.38	0.00	0.00	27,736.23	0.00	
		7000	EROGACIONES COMPLEMENTARIAS	821,355.61	0.00	793,619.38	793,619.38	0.00	0.00	27,736.23	0.00	
			INVERSIONES FINANCIERAS Y OTRAS PROVISIONES	821,355.61	0.00	793,619.38	793,619.38	0.00	0.00	27,736.23	0.00	
			INFRAESTRUCTURA DEPORTIVA	0.00	0.00	0.00	0.00	0.00	0.00	0.00	0.00	
K035	08		DIRECCION DE OBRAS, ORDENAMIENTO TERRITORIAL Y SERVICIOS MUNICIPALES	0.00	793,619.38	0.00	793,619.38	776,736.72	16,882.66	68,259.18	0.00	
		6224	INFRAESTRUCTURA PARA LA EDUCACION, CULTURA Y DEPORTE	0.00	793,619.38	0.00	793,619.38	776,736.72	16,882.66	68,259.18	0.00	
		6000	INVERSION PUBLICA	0.00	793,619.38	0.00	793,619.38	776,736.72	16,882.66	68,259.18	0.00	
				0.00	793,619.38	0.00	793,619.38	776,736.72	16,882.66	68,259.18	0.00	


 I.A.E. HECTOR MANUEL MANUPELLANA
 DIRECTOR DE PROGRAMACION

Ejercicio: 2015

0000071



AYUNTAMIENTO DE PINOSO
Ayuntamiento 2013-2015

Dirección de Programación

INFORMACIÓN PRESUPUESTARIA:

**▪ ESTADO ANALÍTICO FUNCIONAL PROGRAMÁTICO DEL
PRESUPUESTO.**



MUNICIPIO DE TENOSIQUE, TABASCO.
ESTADO ANALITICO FUNCIONAL PROGRAMATICO DEL PRESUPUESTO
CORTE AL MES DE JUNIO 2015
PROCEDENCIA: PARTICIPACIONES MOD. INVERSION; PROGRAMA NORMAL

F I N A N C I A M I E N T E	S U B P R A P R O P I O	P R O G R A M A	U N I D A D E S	R E S U M E N	P R O Y E C T O	D E S C R I P C I O N	A D E C U A C I O N E S				E J E C U T A D O	P E R D I D O	S A L I D O	D E V E N G A D O P O R E J E C U T A D O	
							A u t o r i z a d o	A m p l i a c i o n e s	R e d u c c i o n e s	M o d i f i c a d o					C o m p r o m e t i d o
03						OTROS ASUNTOS DE ORDEN PUBLICO Y SEGURIDAD	3,470,610.00	189,888.50	199,283.43	3,461,215.07	3,216,758.06	1,116,480.86	244,457.01	2,100,277.20	0.00
						COORDINACIÓN DEL SISTEMA MUNICIPAL DE TRANSITO	3,470,610.00	189,888.50	199,283.43	3,461,215.07	3,216,758.06	1,116,480.86	244,457.01	2,100,277.20	0.00
						VIGILANCIA DE TRANSITO	3,470,610.00	189,888.50	199,283.43	3,461,215.07	3,216,758.06	1,116,480.86	244,457.01	2,100,277.20	0.00
						DIRECCIÓN DE TRANSITO	3,470,610.00	189,888.50	199,283.43	3,461,215.07	3,216,758.06	1,116,480.86	244,457.01	2,100,277.20	0.00
						OTROS SERVICIOS	43,139,623.00	3,835,845.00	3,662,500.16	43,312,967.84	36,201,042.61	23,583,869.20	7,021,925.23	13,707,173.41	7,188.41
						SERVICIOS REGISTRALES, ADMINISTRATIVOS Y PATRIMONIALES	19,448,151.00	1,203,335.44	1,637,022.37	19,014,464.07	16,704,952.93	9,462,957.47	2,309,511.14	7,241,995.46	1,508.00
						ASESORIA, COORDINACIÓN, DIFUSIÓN Y APOYO DE LAS ACTIVIDADES DEL PRESIDENTE	17,255,880.00	929,343.74	1,376,158.59	16,809,065.15	14,560,060.29	8,373,692.06	2,249,004.86	6,186,368.23	1,508.00
						POLITICA Y GOBIERNO	17,255,880.00	929,343.74	1,376,158.59	16,809,065.15	14,560,060.29	8,373,692.06	2,249,004.86	6,186,368.23	1,508.00
						SECRETARIA DEL AYUNTAMIENTO	17,255,880.00	929,343.74	1,376,158.59	16,809,065.15	14,560,060.29	8,373,692.06	2,249,004.86	6,186,368.23	1,508.00
						MODERNIZAR LOS SISTEMAS Y PROCESOS DE RECAUDACIÓN	974,541.00	61,083.20	57,542.70	978,081.50	923,692.00	445,184.09	54,389.50	478,507.91	0.00
						ACTIVIDADES DE APOYO ADMINISTRATIVO	974,541.00	61,083.20	57,542.70	978,081.50	923,692.00	445,184.09	54,389.50	478,507.91	0.00
						DIRECCIÓN DE FINANZAS	1,217,730.00	212,908.50	203,321.08	1,227,317.42	1,221,200.64	644,081.32	6,116.78	577,119.32	0.00
						SISTEMA DE IDENTIFICACION PERSONAL	1,217,730.00	212,908.50	203,321.08	1,227,317.42	1,221,200.64	644,081.32	6,116.78	577,119.32	0.00
						REGISTRO E IDENTIFICACION DE POBLACION	1,217,730.00	212,908.50	203,321.08	1,227,317.42	1,221,200.64	644,081.32	6,116.78	577,119.32	0.00
						SECRETARIA DEL AYUNTAMIENTO	23,691,472.00	2,632,509.56	2,025,477.79	24,298,503.77	19,586,089.68	13,120,911.73	4,712,414.09	6,465,177.95	5,680.41
						OTROS	23,691,472.00	2,632,509.56	2,025,477.79	24,298,503.77	19,586,089.68	13,120,911.73	4,712,414.09	6,465,177.95	5,680.41
						SERVICIOS DE APOYO ADMINISTRATIVO	23,691,472.00	2,632,509.56	2,025,477.79	24,298,503.77	19,586,089.68	13,120,911.73	4,712,414.09	6,465,177.95	5,680.41
						ACTIVIDADES DE APOYO ADMINISTRATIVO	23,691,472.00	2,632,509.56	2,025,477.79	24,298,503.77	19,586,089.68	13,120,911.73	4,712,414.09	6,465,177.95	5,680.41
						DIRECCIÓN DE ADMINISTRACIÓN	23,691,472.00	2,632,509.56	2,025,477.79	24,298,503.77	19,586,089.68	13,120,911.73	4,712,414.09	6,465,177.95	5,680.41
						DESARROLLO SOCIAL	100,288,770.00	17,757,178.05	15,370,170.27	102,675,777.78	91,465,500.58	51,846,412.52	11,210,277.20	39,619,088.06	0.00
						PROTECCION AMBIENTAL	21,330,570.00	3,842,569.47	3,285,476.19	21,887,603.28	20,176,716.02	10,501,224.34	1,710,887.26	9,675,491.68	0.00
						ORDENACION DE DESECHOS	19,941,500.00	3,796,915.92	3,223,242.64	20,515,173.28	18,843,786.02	10,064,263.80	1,701,387.26	8,749,522.22	0.00
						CONSTRUCCION, MANTENIMIENTO Y REHABILITACION	19,941,500.00	3,796,915.92	3,223,242.64	20,515,173.28	18,843,786.02	10,064,263.80	1,701,387.26	8,749,522.22	0.00
						RECOLECCION, TRASLADO Y DISPOSICION FINAL DE RESIDUOS SOLIDOS, MUNICIPALES	19,941,500.00	3,796,915.92	3,223,242.64	20,515,173.28	18,843,786.02	10,064,263.80	1,701,387.26	8,749,522.22	0.00
						DIRECCION DE OBRAS, ORDENAMIENTO TERRITORIAL Y SERVICIOS MUNICIPALES	19,941,500.00	3,796,915.92	3,223,242.64	20,515,173.28	18,843,786.02	10,064,263.80	1,701,387.26	8,749,522.22	0.00
						OTROS DE PROTECCION AMBIENTAL	1,389,010.00	45,653.55	62,233.55	1,372,430.00	1,362,930.00	436,960.54	9,500.00	925,969.46	0.00
						CONDUCCIÓN DE LA POLITICA MUNICIPAL DE DESARROLLO SUSTENTABLE	1,389,010.00	45,653.55	62,233.55	1,372,430.00	1,362,930.00	436,960.54	9,500.00	925,969.46	0.00
						APOYO AL FOMENTO DE LA CULTURA AMBIENTAL	1,389,010.00	45,653.55	62,233.55	1,372,430.00	1,362,930.00	436,960.54	9,500.00	925,969.46	0.00
						DIRECCIÓN DE PROTECCIÓN AMBIENTAL Y DESARROLLO SUSTENTABLE	30,504,110.00	7,806,481.10	5,428,959.52	41,881,631.58	34,503,479.92	22,441,494.68	7,378,151.76	12,061,985.14	0.00
						VIVIENDA Y SERVICIOS A LA COMUNIDAD	30,504,110.00	7,806,481.10	5,428,959.52	41,881,631.58	34,503,479.92	22,441,494.68	7,378,151.76	12,061,985.14	0.00
						DESARROLLO COMUNITARIO	0.00	256,417.00	6,254.06	250,162.94	250,162.94	250,162.94	0.00	0.00	0.00
						PROMOCION DE LA RECREACION Y EL DEPORTE EN ZONAS URBANAS Y RURALES	0.00	256,417.00	6,254.06	250,162.94	250,162.94	250,162.94	0.00	0.00	0.00
						FOMENTO AL DEPORTE Y RECREACION	0.00	256,417.00	6,254.06	250,162.94	250,162.94	250,162.94	0.00	0.00	0.00
						DIRECCIÓN DE OBRAS, ORDENAMIENTO TERRITORIAL Y SERVICIOS MUNICIPALES	0.00	256,417.00	6,254.06	250,162.94	250,162.94	250,162.94	0.00	0.00	0.00
						ALUMBRADO PUBLICO	15,156,770.00	2,091,627.02	1,064,575.10	16,183,821.92	9,486,187.04	8,786,304.82	6,697,634.88	699,882.22	0.00

0000073



MUNICIPIO DE TENOSIQUE, TABASCO.
ESTADO ANALITICO FUNCIONAL PROGRAMATICO DEL PRESUPUESTO
 CORTE AL MES DE: JUNIO 2015
 PROCEDENCIA: PARTICIPACIONES MOD. INVERSION; PROGRAMA NORMAL


F	U	A	P.P	U.R.	Descripción	Adecuaciones		Modificado	Comprometido	Devengado	Ejercido	Por	Saldo	Devengado por
						Ampliaciones	Reducciones							
006					CONSTRUCCION, MANTENIMIENTO Y REHABILITACION									
E060					SERVICIO DE ALUMBRADO PUBLICO	744,851.51	448,711.90	1,635,519.61	1,617,524.57	1,617,524.57	1,617,524.57	17,995.04	0.00	0.00
	08				DIRECCION DE OBRAS, ORDENAMIENTO TERRITORIAL Y SERVICIOS MUNICIPALES	744,851.51	448,711.90	1,635,519.61	1,617,524.57	1,617,524.57	1,617,524.57	17,995.04	0.00	0.00
		040			SERVICIOS DE APOYO ADMINISTRATIVO	1,346,775.51	615,863.20	14,548,302.31	7,868,662.47	7,168,780.25	7,168,780.25	6,679,639.84	699,882.22	0.00
E060					SERVICIO DE ALUMBRADO PUBLICO	1,346,775.51	615,863.20	14,548,302.31	7,868,662.47	7,168,780.25	7,168,780.25	6,679,639.84	699,882.22	0.00
	08				DIRECCION DE OBRAS, ORDENAMIENTO TERRITORIAL Y SERVICIOS MUNICIPALES	1,346,775.51	615,863.20	14,548,302.31	7,868,662.47	7,168,780.25	7,168,780.25	6,679,639.84	699,882.22	0.00
06					SERVICIOS COMUNALES	5,458,437.08	4,358,130.38	25,447,846.72	24,767,120.84	13,405,026.92	13,405,026.92	880,516.88	11,362,102.92	0.00
006					CONSTRUCCION, MANTENIMIENTO Y REHABILITACION	1,793,296.03	265,255.02	1,763,331.01	1,705,458.26	1,172,318.85	1,172,318.85	57,872.75	533,139.41	0.00
E040					MANTENIMIENTO Y LIMPIEZA A VIALIDADES Y ESPACIOS PUBLICOS.	1,761,890.52	201,599.51	1,503,276.34	1,503,276.34	1,091,882.16	1,091,882.16	57,014.67	411,594.18	0.00
	08				DIRECCION DE OBRAS, ORDENAMIENTO TERRITORIAL Y SERVICIOS MUNICIPALES	1,761,890.52	201,599.51	1,503,276.34	1,503,276.34	1,091,882.16	1,091,882.16	57,014.67	411,594.18	0.00
E052					SERVICIOS A PANTEONES	31,405.51	63,655.51	203,040.00	202,181.92	80,636.69	80,636.69	858.08	121,545.23	0.00
	08				DIRECCION DE OBRAS, ORDENAMIENTO TERRITORIAL Y SERVICIOS MUNICIPALES	31,405.51	63,655.51	203,040.00	202,181.92	80,636.69	80,636.69	858.08	121,545.23	0.00
013					DESARROLLO URBANO Y ORDENAMIENTO TERRITORIAL	3,568,372.04	3,980,406.33	23,354,425.71	22,732,228.62	12,065,724.46	12,065,724.46	622,197.09	10,666,504.16	0.00
E049					MANTENIMIENTO Y LIMPIEZA A VIALIDADES Y ESPACIOS PUBLICOS.	3,568,372.04	3,980,406.33	23,354,425.71	22,732,228.62	12,065,724.46	12,065,724.46	622,197.09	10,666,504.16	0.00
	08				DIRECCION DE OBRAS, ORDENAMIENTO TERRITORIAL Y SERVICIOS MUNICIPALES	3,568,372.04	3,980,406.33	23,354,425.71	22,732,228.62	12,065,724.46	12,065,724.46	622,197.09	10,666,504.16	0.00
045					FOMENTAR AL COMERCIO	96,769.01	112,469.01	320,890.00	320,442.96	166,983.61	166,983.61	447.04	162,459.35	0.00
F034					FOMENTO A LA ACTIVIDAD EMPRESARIAL Y AL TURISMO	96,769.01	112,469.01	320,890.00	320,442.96	166,983.61	166,983.61	447.04	162,459.35	0.00
	08				DIRECCION DE OBRAS, ORDENAMIENTO TERRITORIAL Y SERVICIOS MUNICIPALES	96,769.01	112,469.01	320,890.00	320,442.96	166,983.61	166,983.61	447.04	162,459.35	0.00
4					RECREACION, CULTURA Y OTRAS MANIFESTACIONES SOCIALES	711,175.84	885,854.90	9,546,250.94	9,371,609.22	4,514,974.62	4,514,974.62	174,641.72	4,856,634.60	0.00
02					CULTURA	711,175.84	885,854.90	9,546,250.94	9,371,609.22	4,514,974.62	4,514,974.62	174,641.72	4,856,634.60	0.00
021					FOMENTAR LA CULTURA EN EL MUNICIPIO	711,175.84	885,854.90	9,546,250.94	9,371,609.22	4,514,974.62	4,514,974.62	174,641.72	4,856,634.60	0.00
F030					FOMENTO A LA CULTURA Y LAS ARTES	711,175.84	885,854.90	9,546,250.94	9,371,609.22	4,514,974.62	4,514,974.62	174,641.72	4,856,634.60	0.00
	09				DIRECCION DE EDUCACION, CULTURA Y RECREACION	711,175.84	885,854.90	9,546,250.94	9,371,609.22	4,514,974.62	4,514,974.62	174,641.72	4,856,634.60	0.00
5					EDUCACION	2,227,474.00	2,227,474.00	2,660,000.00	1,606,806.00	1,606,806.00	1,606,806.00	1,053,194.00	0.00	
06					OTROS SERVICIOS EDUCATIVOS Y ACTIVIDADES INHERENTES	2,227,474.00	2,227,474.00	2,660,000.00	1,606,806.00	1,606,806.00	1,606,806.00	1,053,194.00	0.00	
014					DISEÑO Y APLICACION DE LA POLITICA EDUCATIVA	2,227,474.00	2,227,474.00	2,660,000.00	1,606,806.00	1,606,806.00	1,606,806.00	1,053,194.00	0.00	
F029					FOMENTO A LA EDUCACION	2,227,474.00	2,227,474.00	2,660,000.00	1,606,806.00	1,606,806.00	1,606,806.00	1,053,194.00	0.00	
	08				DIRECCION DE EDUCACION, CULTURA Y RECREACION	2,227,474.00	2,227,474.00	2,660,000.00	1,606,806.00	1,606,806.00	1,606,806.00	1,053,194.00	0.00	
6					PROTECCION SOCIAL	3,169,477.64	3,542,405.66	26,700,291.98	25,806,889.52	12,781,912.88	12,781,912.88	893,402.46	13,024,976.64	0.00
01					ENFERMEDAD E INCAPACIDAD	213,741.38	280,270.46	1,383,670.92	1,373,937.80	652,278.94	652,278.94	9,733.12	721,658.86	0.00
001					APOYAR A GRUPOS VULNERABLES	213,741.38	280,270.46	1,383,670.92	1,373,937.80	652,278.94	652,278.94	9,733.12	721,658.86	0.00
F027					ASISTENCIA SOCIAL Y ATENCION A GRUPOS VULNERABLES.	213,741.38	280,270.46	1,383,670.92	1,373,937.80	652,278.94	652,278.94	9,733.12	721,658.86	0.00
	18				COORDINACION DEL DIF	213,741.38	280,270.46	1,383,670.92	1,373,937.80	652,278.94	652,278.94	9,733.12	721,658.86	0.00
08					OTROS GRUPOS VULNERABLES	285,931.57	218,927.83	3,034,905.74	2,764,820.50	1,503,108.76	1,503,108.76	269,683.24	1,261,711.74	0.00

0000074



MUNICIPIO DE TENOSIQUE, TABASCO.
ESTADO ANALITICO FUNCIONAL PROGRAMATICO DEL PRESUPUESTO
CORTE AL MES DE: JUNIO 2015
PROCEDENCIA: PARTICIPACIONES MOD. INVERSION: PROGRAMA NORMAL

F I N P	S A T P P	U R.	Descripción	Adecuaciones		Modificado	Comprometido	Devengado	Ejercido	Saldos		Devengado por Ejercer
				Autorizado	Ampliaciones					Reducciones	Per Comprometer	
001			APOYAR A GRUPOS VULNERABLES	1,356,550.00	109,453.24	121,649.50	1,204,790.19	813,447.29	813,447.29	229,563.55	391,342.90	0.00
	F027		ASISTENCIA SOCIAL Y ATENCIÓN A GRUPOS VULNERABLES.	1,356,550.00	167,078.32	117,694.04	1,177,170.72	785,836.82	785,836.82	228,754.56	391,342.90	0.00
		K038	COORDINACIÓN DEL DIF	1,356,550.00	167,078.32	117,694.04	1,177,170.72	785,836.82	785,836.82	228,754.56	391,342.90	0.00
			MODERNIZACIÓN E INNOVACIÓN TECNOLÓGICA Y ADMINISTRATIVA.	0.00	32,374.92	3,955.46	27,610.47	27,610.47	27,610.47	808.90	0.00	0.00
			COORDINACIÓN DEL DIF	0.00	32,374.92	3,955.46	27,610.47	27,610.47	27,610.47	808.90	0.00	0.00
	038	F027	PROMOVER LA PERSPECTIVA DE LA EQUITAD DE GENERO	1,610,850.00	86,478.33	97,178.33	1,560,030.31	689,661.47	689,661.47	40,119.69	870,368.84	0.00
			ASISTENCIA SOCIAL Y ATENCIÓN A GRUPOS VULNERABLES.	1,610,850.00	86,478.33	97,178.33	1,560,030.31	689,661.47	689,661.47	40,119.69	870,368.84	0.00
			DIRECCIÓN DE ATENCIÓN A LAS MUJERES	1,610,850.00	86,478.33	97,178.33	1,560,030.31	689,661.47	689,661.47	40,119.69	870,368.84	0.00
	09		OTROS DE SEGURIDAD SOCIAL Y ASISTENCIA SOCIAL	22,655,620.00	2,669,804.69	3,043,307.37	22,282,117.32	10,626,525.18	10,626,525.18	613,986.10	11,041,606.04	0.00
		027	INTEGRAR A LA FAMILIA	18,335,600.00	1,957,111.81	2,297,531.49	17,995,180.32	8,611,710.94	8,611,710.94	540,281.09	8,843,188.29	0.00
			FOMENTO A LA EDUCACION	18,335,600.00	1,957,111.81	2,297,531.49	17,995,180.32	8,611,710.94	8,611,710.94	540,281.09	8,843,188.29	0.00
			COORDINACIÓN DEL DIF	18,335,600.00	1,957,111.81	2,297,531.49	17,995,180.32	8,611,710.94	8,611,710.94	540,281.09	8,843,188.29	0.00
	031		ORGANIZACIÓN DE LA GESTIÓN Y PARTICIPACIÓN SOCIAL	4,320,020.00	712,692.88	745,775.88	4,213,231.99	2,014,814.24	2,014,814.24	73,705.01	2,198,417.75	0.00
			ASISTENCIA SOCIAL Y ATENCIÓN A GRUPOS VULNERABLES.	4,320,020.00	712,692.88	745,775.88	4,213,231.99	2,014,814.24	2,014,814.24	73,705.01	2,198,417.75	0.00
			DIRECCIÓN DE ATENCIÓN CIUDADANA	4,320,020.00	712,692.88	745,775.88	4,213,231.99	2,014,814.24	2,014,814.24	73,705.01	2,198,417.75	0.00
	14		DESARROLLO ECONOMICO	10,049,972.00	401,732.61	320,349.61	9,870,746.43	4,449,615.46	4,449,615.46	260,608.57	5,421,130.97	0.00
			ASUNTOS ECONOMICOS, COMERCIALES Y LABORALES EN GENERAL	2,726,532.00	144,887.63	118,354.63	2,707,850.44	1,276,496.95	1,276,496.95	45,214.56	1,431,353.49	0.00
			ASUNTOS ECONOMICOS Y COMERCIALES EN GENERAL	2,726,532.00	144,887.63	118,354.63	2,707,850.44	1,276,496.95	1,276,496.95	45,214.56	1,431,353.49	0.00
	01	045	FOMENTAR AL COMERCIO	2,726,532.00	144,887.63	118,354.63	2,707,850.44	1,276,496.95	1,276,496.95	45,214.56	1,431,353.49	0.00
			FOMENTO A LA ACTIVIDAD EMPRESARIAL Y AL TURISMO	2,726,532.00	144,887.63	118,354.63	2,707,850.44	1,276,496.95	1,276,496.95	45,214.56	1,431,353.49	0.00
			DIRECCIÓN DE FOMENTO ECONOMICO Y TURISMO	2,726,532.00	144,887.63	118,354.63	2,707,850.44	1,276,496.95	1,276,496.95	45,214.56	1,431,353.49	0.00
	2		AGROPECUARIO, SILVICULTURA, PESCA Y CAZA	7,323,440.00	256,844.98	201,994.98	7,162,895.99	3,173,118.51	3,173,118.51	215,394.01	3,989,777.48	0.00
			AGROPECUARIA	7,323,440.00	256,844.98	201,994.98	7,162,895.99	3,173,118.51	3,173,118.51	215,394.01	3,989,777.48	0.00
	01	017	FOMENTAR EL DESARROLLO AGRICOLA DEL MUNICIPIO	7,323,440.00	256,844.98	201,994.98	7,162,895.99	3,173,118.51	3,173,118.51	215,394.01	3,989,777.48	0.00
			ACTIVIDADES DE APOYO ADMINISTRATIVO	7,323,440.00	256,844.98	201,994.98	7,162,895.99	3,173,118.51	3,173,118.51	215,394.01	3,989,777.48	0.00
			DIRECCIÓN DE DESARROLLO	7,323,440.00	256,844.98	201,994.98	7,162,895.99	3,173,118.51	3,173,118.51	215,394.01	3,989,777.48	0.00


L.A. HÉCTOR MANUEL CARRANZA PALMA
DIRECTOR DE PROGRAMACION

0000075



MUNICIPIO DE TENOSIQUE, TABASCO.
ESTADO ANALITICO FUNCIONAL PROGRAMATICO DEL PRESUPUESTO
CORTE AL MES DE: JUNIO 2015
PROCEDENCIA: INGRESOS DE GESTION MOD. INVERSION; PROGRAMA NORMAL


F U N I O N E S	S A P U R.	Descripción	Autorizado	Adecuaciones		Modificado	Comprometido	Devengado	Ejercido	Per Comprometido	Saldo	Devengado por Ejercer
1	5			Ampliaciones	Reducciones						Per Comprometido	
		Presupuesto Total	10,687,561.36	14,942,345.19	14,942,345.19	10,687,561.36	8,430,403.42	8,363,154.57	8,342,434.56	2,257,067.94	67,338.86	20,720.01
1	01	GOBIERNO	7,849,726.27	5,357,691.89	12,535,933.81	671,484.35	112,314.10	112,314.10	112,314.10	559,170.25	0.00	0.00
		ASUNTOS FINANCIEROS Y HACENDARIOS	7,849,726.27	5,357,691.89	12,535,933.81	671,484.35	112,314.10	112,314.10	112,314.10	559,170.25	0.00	0.00
		ASUNTOS FINANCIEROS	7,849,726.27	5,357,691.89	12,535,933.81	671,484.35	112,314.10	112,314.10	112,314.10	559,170.25	0.00	0.00
	032	PLANEACION Y PROGRAMACION PRESUPUESTARIA	7,849,726.27	5,088,691.89	12,534,611.81	403,806.35	0.00	0.00	0.00	403,806.35	0.00	0.00
		PLANEACION Y PROGRAMACION PRESUPUESTARIA	7,849,726.27	5,088,691.89	12,534,611.81	403,806.35	0.00	0.00	0.00	403,806.35	0.00	0.00
		04 DIRECCION DE PROGRAMACION	7,849,726.27	5,088,691.89	12,534,611.81	403,806.35	0.00	0.00	0.00	403,806.35	0.00	0.00
		ASUNTOS HACENDARIOS	7,849,726.27	5,088,691.89	12,534,611.81	403,806.35	0.00	0.00	0.00	403,806.35	0.00	0.00
	026	HACIENDA PUBLICA RESPONSABLE, EFICIENTE Y TRANSPARENTE	0.00	269,000.00	1,322.00	267,678.00	112,314.10	112,314.10	112,314.10	155,363.90	0.00	0.00
		HACIENDA PUBLICA RESPONSABLE, EFICIENTE Y TRANSPARENTE	0.00	269,000.00	1,322.00	267,678.00	112,314.10	112,314.10	112,314.10	155,363.90	0.00	0.00
		03 MODERNIZACION E INNOVACION TECNOLOGICA Y ADMINISTRATIVA.	0.00	24,000.00	1,322.00	22,678.00	22,678.00	22,678.00	22,678.00	0.00	0.00	0.00
		MODERNIZACION E INNOVACION TECNOLOGICA Y ADMINISTRATIVA.	0.00	24,000.00	1,322.00	22,678.00	22,678.00	22,678.00	22,678.00	0.00	0.00	0.00
		033 POLITICA DE INGRESOS EFICIENTE Y EQUITATIVA	0.00	24,000.00	1,322.00	22,678.00	22,678.00	22,678.00	22,678.00	0.00	0.00	0.00
		POLITICA DE INGRESOS EFICIENTE Y EQUITATIVA	0.00	24,000.00	1,322.00	22,678.00	22,678.00	22,678.00	22,678.00	0.00	0.00	0.00
		03 HACIENDA PUBLICA MUNICIPAL	0.00	245,000.00	0.00	245,000.00	89,636.10	89,636.10	89,636.10	155,363.90	0.00	0.00
		HACIENDA PUBLICA MUNICIPAL	0.00	245,000.00	0.00	245,000.00	89,636.10	89,636.10	89,636.10	155,363.90	0.00	0.00
		03 DIRECCION DE FINANZAS	0.00	245,000.00	0.00	245,000.00	89,636.10	89,636.10	89,636.10	155,363.90	0.00	0.00
		DIRECCION DE FINANZAS	0.00	245,000.00	0.00	245,000.00	89,636.10	89,636.10	89,636.10	155,363.90	0.00	0.00
		DESARROLLO SOCIAL	2,837,835.09	7,055,366.46	1,840,341.39	8,052,860.16	6,401,373.69	6,334,034.84	6,313,314.83	1,651,486.47	67,338.85	20,720.01
2	01	PROTECCION AMBIENTAL	0.00	135,000.00	0.00	135,000.00	132,400.00	132,400.00	132,400.00	0.00	2,600.00	0.00
		PROTECCION AMBIENTAL	0.00	135,000.00	0.00	135,000.00	132,400.00	132,400.00	132,400.00	0.00	2,600.00	0.00
		ORDENACION DE DESECHOS	0.00	135,000.00	0.00	135,000.00	132,400.00	132,400.00	132,400.00	0.00	2,600.00	0.00
		ORDENACION DE DESECHOS	0.00	135,000.00	0.00	135,000.00	132,400.00	132,400.00	132,400.00	0.00	2,600.00	0.00
	066	CONSTRUCCION, MANTENIMIENTO Y REHABILITACION	0.00	135,000.00	0.00	135,000.00	132,400.00	132,400.00	132,400.00	0.00	2,600.00	0.00
		CONSTRUCCION, MANTENIMIENTO Y REHABILITACION	0.00	135,000.00	0.00	135,000.00	132,400.00	132,400.00	132,400.00	0.00	2,600.00	0.00
		E048 RECOLECCION, TRASLADO Y DISPOSICION FINAL DE RESIDUOS SOLIDOS.	0.00	135,000.00	0.00	135,000.00	132,400.00	132,400.00	132,400.00	0.00	2,600.00	0.00
		RECOLECCION, TRASLADO Y DISPOSICION FINAL DE RESIDUOS SOLIDOS.	0.00	135,000.00	0.00	135,000.00	132,400.00	132,400.00	132,400.00	0.00	2,600.00	0.00
		08 DIRECCION DE OBRAS, ORDENAMIENTO TERRITORIAL Y SERVICIOS MUNICIPALES	0.00	135,000.00	0.00	135,000.00	132,400.00	132,400.00	132,400.00	0.00	2,600.00	0.00
		DIRECCION DE OBRAS, ORDENAMIENTO TERRITORIAL Y SERVICIOS MUNICIPALES	0.00	135,000.00	0.00	135,000.00	132,400.00	132,400.00	132,400.00	0.00	2,600.00	0.00
2	01	VIVIENDA Y SERVICIOS A LA COMUNIDAD	0.00	2,347,000.00	0.00	2,347,000.00	1,195,900.00	1,195,900.00	1,195,900.00	1,150,000.00	1,100.00	0.00
		VIVIENDA Y SERVICIOS A LA COMUNIDAD	0.00	2,347,000.00	0.00	2,347,000.00	1,195,900.00	1,195,900.00	1,195,900.00	1,150,000.00	1,100.00	0.00
		URBANIZACION	0.00	2,300,000.00	0.00	2,300,000.00	1,150,000.00	1,150,000.00	1,150,000.00	1,150,000.00	0.00	0.00
		URBANIZACION	0.00	2,300,000.00	0.00	2,300,000.00	1,150,000.00	1,150,000.00	1,150,000.00	1,150,000.00	0.00	0.00
	013	DESARROLLO URBANO Y ORDENAMIENTO TERRITORIAL	0.00	2,300,000.00	0.00	2,300,000.00	1,150,000.00	1,150,000.00	1,150,000.00	1,150,000.00	0.00	0.00
		DESARROLLO URBANO Y ORDENAMIENTO TERRITORIAL	0.00	2,300,000.00	0.00	2,300,000.00	1,150,000.00	1,150,000.00	1,150,000.00	1,150,000.00	0.00	0.00
		P002 PLANEACION DEL DESARROLLO URBANO Y ORDENAMIENTO TERRITORIAL	0.00	2,300,000.00	0.00	2,300,000.00	1,150,000.00	1,150,000.00	1,150,000.00	1,150,000.00	0.00	0.00
		PLANEACION DEL DESARROLLO URBANO Y ORDENAMIENTO TERRITORIAL	0.00	2,300,000.00	0.00	2,300,000.00	1,150,000.00	1,150,000.00	1,150,000.00	1,150,000.00	0.00	0.00
		08 DIRECCION DE OBRAS, ORDENAMIENTO TERRITORIAL Y SERVICIOS MUNICIPALES	0.00	2,300,000.00	0.00	2,300,000.00	1,150,000.00	1,150,000.00	1,150,000.00	1,150,000.00	0.00	0.00
		DIRECCION DE OBRAS, ORDENAMIENTO TERRITORIAL Y SERVICIOS MUNICIPALES	0.00	2,300,000.00	0.00	2,300,000.00	1,150,000.00	1,150,000.00	1,150,000.00	1,150,000.00	0.00	0.00
06	013	SERVICIOS COMUNALES	0.00	47,000.00	0.00	47,000.00	47,000.00	47,000.00	47,000.00	0.00	1,100.00	0.00
		SERVICIOS COMUNALES	0.00	47,000.00	0.00	47,000.00	47,000.00	47,000.00	47,000.00	0.00	1,100.00	0.00
		DESARROLLO URBANO Y ORDENAMIENTO TERRITORIAL	0.00	47,000.00	0.00	47,000.00	47,000.00	47,000.00	47,000.00	0.00	1,100.00	0.00
		DESARROLLO URBANO Y ORDENAMIENTO TERRITORIAL	0.00	47,000.00	0.00	47,000.00	47,000.00	47,000.00	47,000.00	0.00	1,100.00	0.00
	E049	MANTENIMIENTO Y LIMPIEZA A VIALIDADES Y ESPACIOS PUBLICOS.	0.00	47,000.00	0.00	47,000.00	47,000.00	47,000.00	47,000.00	0.00	1,100.00	0.00
		MANTENIMIENTO Y LIMPIEZA A VIALIDADES Y ESPACIOS PUBLICOS.	0.00	47,000.00	0.00	47,000.00	47,000.00	47,000.00	47,000.00	0.00	1,100.00	0.00
		08 DIRECCION DE OBRAS, ORDENAMIENTO TERRITORIAL Y SERVICIOS MUNICIPALES	0.00	47,000.00	0.00	47,000.00	47,000.00	47,000.00	47,000.00	0.00	1,100.00	0.00
		DIRECCION DE OBRAS, ORDENAMIENTO TERRITORIAL Y SERVICIOS MUNICIPALES	0.00	47,000.00	0.00	47,000.00	47,000.00	47,000.00	47,000.00	0.00	1,100.00	0.00
4	01	RECREACION, CULTURA Y OTRAS MANIFESTACIONES SOCIALES	2,837,835.09	2,716,139.46	740,341.39	4,813,633.16	4,700,545.97	4,645,907.12	4,625,187.11	113,087.19	54,638.85	20,720.01
		RECREACION, CULTURA Y OTRAS MANIFESTACIONES SOCIALES	2,837,835.09	2,716,139.46	740,341.39	4,813,633.16	4,700,545.97	4,645,907.12	4,625,187.11	113,087.19	54,638.85	20,720.01
		DEPORTE Y RECREACION	0.00	2,349,001.84	251,650.10	2,097,351.74	1,984,264.55	1,929,625.70	1,908,905.69	113,087.19	54,638.85	20,720.01
		DEPORTE Y RECREACION	0.00	2,349,001.84	251,650.10	2,097,351.74	1,984,264.55	1,929,625.70	1,908,905.69	113,087.19	54,638.85	20,720.01
	036	PROMOCION DE LA RECREACION Y EL DEPORTE EN ZONAS URBANAS Y RURALES	0.00	2,349,001.84	251,650.10	2,097,351.74	1,984,264.55	1,929,625.70	1,908,905.69	113,087.19	54,638.85	20,720.01
		PROMOCION DE LA RECREACION Y EL DEPORTE EN ZONAS URBANAS Y RURALES	0.00	2,349,001.84	251,650.10	2,097,351.74	1,984,264.55	1,929,625.70	1,908,905.69	113,087.19	54,638.85	20,720.01
		F031 FOMENTO AL DEPORTE Y RECREACION	0.00	2,349,001.84	251,650.10	2,097,351.74	1,984,264.55	1,929,625.70	1,908,905.69	113,087.19	54,638.85	20,720.01
		FOMENTO AL DEPORTE Y RECREACION	0.00	2,349,001.84	251,650.10	2,097,351.74	1,984,264.55	1,929,625.70	1,908,905.69	113,087.19	54,638.85	20,720.01
		08 DIRECCION DE EDUCACION, CULTURA Y RECREACION	2,837,835.09	367,137.62	488,691.29	2,716,281.42	2,716,281.42	2,716,281.42	2,716,281.42	0.00	0.00	0.00
		DIRECCION DE EDUCACION, CULTURA Y RECREACION	2,837,835.09	367,137.62	488,691.29	2,716,281.42	2,716,281.42	2,716,281.42	2,716,281.42	0.00	0.00	0.00
02	01	CULTURA	0.00	0.00	0.00	0.00	0.00	0.00	0.00	0.00	0.00	0.00
		CULTURA	0.00	0.00	0.00	0.00	0.00	0.00	0.00	0.00	0.00	0.00

0000076



MUNICIPIO DE TENOSIQUE, TABASCO.
ESTADO ANALITICO FUNCIONAL PROGRAMATICO DEL PRESUPUESTO
 CORTE AL MES DE JUNIO 2015
 PROCEDENCIA: INGRESOS DE GESTION MOD. INVERSION: PROGRAMA NORMAL

F I N F	S U B I T	A P P U R	U R	Descripción	Atribuciones		Modificado	Comprometido	Devengado	Ejercido	Saldos	
					Autorizado	Ampliaciones					Reducciones	Por Comprometer
021	F030			FOMENTAR LA CULTURA EN EL MUNICIPIO	2,837,835.09	215,787.62	486,488.35	2,567,134.36	2,567,134.36	2,567,134.36	0.00	0.00
				FOMENTO A LA CULTURA Y LAS ARTES	2,837,835.09	215,787.62	486,488.35	2,567,134.36	2,567,134.36	2,567,134.36	0.00	0.00
	06			DIRECCION DE EDUCACION, CULTURA Y RECREACION	2,837,835.09	215,787.62	486,488.35	2,567,134.36	2,567,134.36	2,567,134.36	0.00	0.00
				INTEGRAR A LA FAMILIA	0.00	151,350.00	2,202.94	149,147.06	149,147.06	149,147.06	0.00	0.00
	F030			FOMENTO A LA CULTURA Y LAS ARTES	0.00	151,350.00	2,202.94	149,147.06	149,147.06	149,147.06	0.00	0.00
				COORDINACION DEL DIF	0.00	151,350.00	2,202.94	149,147.06	149,147.06	149,147.06	0.00	0.00
				PROTECCION SOCIAL	0.00	1,857,227.00	1,100,000.00	757,227.00	368,827.72	359,827.72	388,399.28	9,000.00
6	05			ALIMENTACION Y NUTRICION	0.00	1,125,000.00	750,000.00	375,000.00	0.00	0.00	375,000.00	0.00
				APOYAR A GRUPOS VULNERABLES	0.00	1,125,000.00	750,000.00	375,000.00	0.00	0.00	375,000.00	0.00
	F027			ASISTENCIA SOCIAL Y ATENCION A GRUPOS VULNERABLES.	0.00	1,125,000.00	750,000.00	375,000.00	0.00	0.00	375,000.00	0.00
				COORDINACION DEL DIF	0.00	1,125,000.00	750,000.00	375,000.00	0.00	0.00	375,000.00	0.00
	09			OTROS DE SEGURIDAD SOCIAL Y ASISTENCIA SOCIAL	0.00	732,227.00	350,000.00	382,227.00	368,827.72	359,827.72	13,399.28	9,000.00
	001			APOYAR A GRUPOS VULNERABLES	0.00	732,227.00	350,000.00	382,227.00	368,827.72	359,827.72	13,399.28	9,000.00
	F027			ASISTENCIA SOCIAL Y ATENCION A GRUPOS VULNERABLES.	0.00	732,227.00	350,000.00	382,227.00	368,827.72	359,827.72	13,399.28	9,000.00
				COORDINACION DE ATENCION CIUDADANA	0.00	732,227.00	350,000.00	382,227.00	368,827.72	359,827.72	13,399.28	9,000.00
3				DESARROLLO ECONOMICO	0.00	2,529,886.84	1,963,216.85	1,916,805.63	1,916,805.63	1,916,805.63	46,411.22	0.00
	2			AGROPECUARIA, SILVICULTURA, PESCA Y CAZA	0.00	828,886.84	359,586.79	469,300.05	422,888.83	422,888.83	46,411.22	0.00
				AGROPECUARIA	0.00	828,886.84	359,586.79	469,300.05	422,888.83	422,888.83	46,411.22	0.00
	017			FOMENTAR EL DESARROLLO AGRICOLA DEL MUNICIPIO	0.00	233,203.25	27,303.20	205,900.05	201,372.42	201,372.42	4,527.63	0.00
				FOMENTO A LA ACTIVIDAD AGRPECUARIA Y FORESTAL	0.00	233,203.25	27,303.20	205,900.05	201,372.42	201,372.42	4,527.63	0.00
	06			DIRECCION DE DESARROLLO	0.00	233,203.25	27,303.20	205,900.05	201,372.42	201,372.42	4,527.63	0.00
	019			FOMENTAR EL DESARROLLO PECUARIO DEL MUNICIPIO	0.00	595,683.59	332,283.59	263,400.00	221,516.41	221,516.41	41,883.59	0.00
				FOMENTO A LA ACTIVIDAD AGRPECUARIA Y FORESTAL	0.00	595,683.59	332,283.59	263,400.00	221,516.41	221,516.41	41,883.59	0.00
	06			DIRECCION DE DESARROLLO	0.00	1,701,000.00	207,083.20	1,493,916.80	1,493,916.80	1,493,916.80	0.00	0.00
				TURISMO	0.00	1,701,000.00	207,083.20	1,493,916.80	1,493,916.80	1,493,916.80	0.00	0.00
	01			FOMENTO TURISTICO	0.00	1,701,000.00	207,083.20	1,493,916.80	1,493,916.80	1,493,916.80	0.00	0.00
	023			FOMENTO A LA ACTIVIDAD EMPRESARIAL Y AL TURISMO	0.00	1,701,000.00	207,083.20	1,493,916.80	1,493,916.80	1,493,916.80	0.00	0.00
				DIRECCION DE FOMENTO ECONOMICO Y TURISMO	0.00	1,701,000.00	207,083.20	1,493,916.80	1,493,916.80	1,493,916.80	0.00	0.00


 L.A. FLORES WINNERS SAHONA PALMA
 DIRECTOR DE PROGRAMACION



MUNICIPIO DE TENOSIQUE, TABASCO.
ESTADO ANALITICO FUNCIONAL PROGRAMATICO DEL PRESUPUESTO
 CORTE AL MES DE JUNIO 2015
 PROCEDENCIA: INGRESOS DE GESTIÓN MOD. INVERSION: REMANENTE

F N I N F	S U B I	A P P U R.	Descripción	Adecuaciones		Modificado	Comprometido	Devengado	Ejercido	Por Comprometer	Salidos	
				Autorizado	Ampliaciones						Reducciones	Per Devengar
1			Presupuesto Total	2,373,987.92	2,347,081.82	2,347,081.82	2,223,462.30	2,223,462.30	2,223,462.30	150,525.62	0.00	0.00
5	01		GOBIERNO	2,373,987.92	148,738.40	2,320,111.42	125,831.00	125,831.00	125,831.00	76,783.90	0.00	0.00
			ASUNTOS FINANCIEROS Y HACENDARIOS	2,373,987.92	21,738.40	2,318,942.42	76,783.90	76,783.90	76,783.90	76,783.90	0.00	0.00
	032		ASUNTOS FINANCIEROS	2,373,987.92	21,738.40	2,318,942.42	76,783.90	76,783.90	76,783.90	76,783.90	0.00	0.00
			PLANEACIÓN Y PROGRAMACIÓN PRESUPUESTARIA	2,373,987.92	21,738.40	2,318,942.42	76,783.90	76,783.90	76,783.90	76,783.90	0.00	0.00
	P023		PLANEACIÓN Y PROGRAMACIÓN PRESUPUESTARIA	2,373,987.92	21,738.40	2,318,942.42	76,783.90	76,783.90	76,783.90	76,783.90	0.00	0.00
	04		DIRECCIÓN DE PROGRAMACIÓN	2,373,987.92	21,738.40	2,318,942.42	76,783.90	76,783.90	76,783.90	76,783.90	0.00	0.00
	02		ASUNTOS HACENDARIOS	0.00	0.00	0.00	0.00	0.00	0.00	0.00	0.00	0.00
	026		HACIENDA PÚBLICA RESPONSABLE, EFICIENTE Y TRANSPARENTE	0.00	0.00	0.00	0.00	0.00	0.00	0.00	0.00	0.00
	K038		MODERNIZACIÓN E INNOVACIÓN TECNOLÓGICA Y ADMINISTRATIVA,	0.00	0.00	0.00	0.00	0.00	0.00	0.00	0.00	0.00
	03		DIRECCIÓN DE FINANZAS	0.00	0.00	0.00	0.00	0.00	0.00	0.00	0.00	0.00
	02		ASUNTOS DE ORDEN PÚBLICO Y DE SEGURIDAD	0.00	127,000.00	1,169.00	125,831.00	125,831.00	125,831.00	0.00	0.00	0.00
	044		PROTECCIÓN CIVIL	0.00	127,000.00	1,169.00	125,831.00	125,831.00	125,831.00	0.00	0.00	0.00
	K038		SISTEMA MUNICIPAL DE PROTECCIÓN CIVIL	0.00	127,000.00	1,169.00	125,831.00	125,831.00	125,831.00	0.00	0.00	0.00
	17		MODERNIZACIÓN E INNOVACIÓN TECNOLÓGICA Y ADMINISTRATIVA,	0.00	127,000.00	1,169.00	125,831.00	125,831.00	125,831.00	0.00	0.00	0.00
	2		UNIDAD DE PROTECCIÓN CIVIL	0.00	127,000.00	1,169.00	125,831.00	125,831.00	125,831.00	0.00	0.00	0.00
	01		DESARROLLO SOCIAL	0.00	1,628,343.42	14,916.88	1,539,684.82	1,539,684.82	1,539,684.82	73,741.72	0.00	0.00
	01		VIVIENDA Y SERVICIOS A LA COMUNIDAD	0.00	315,171.38	6,401.00	308,770.38	275,528.66	275,528.66	33,241.72	0.00	0.00
	001		URBANIZACIÓN	0.00	168,770.38	0.00	168,770.38	168,768.03	168,768.03	2.35	0.00	0.00
	F027		APOYAR A GRUPOS VULNERABLES	0.00	168,770.38	0.00	168,770.38	168,768.03	168,768.03	2.35	0.00	0.00
	08		ASISTENCIA SOCIAL Y ATENCIÓN A GRUPOS VULNERABLES,	0.00	168,770.38	0.00	168,770.38	168,768.03	168,768.03	2.35	0.00	0.00
	03		DIRECCIÓN DE OBRAS, ORDENAMIENTO TERRITORIAL Y SERVICIOS MUNICIPALES	0.00	168,770.38	0.00	168,770.38	168,768.03	168,768.03	2.35	0.00	0.00
	001		ABASTECIMIENTO DE AGUA	0.00	146,401.00	6,401.00	140,000.00	106,760.63	106,760.63	33,239.37	0.00	0.00
	E001		APOYAR A GRUPOS VULNERABLES	0.00	146,401.00	6,401.00	140,000.00	106,760.63	106,760.63	33,239.37	0.00	0.00
	08		SERVICIO DE AGUA POTABLE	0.00	146,401.00	6,401.00	140,000.00	106,760.63	106,760.63	33,239.37	0.00	0.00
	01		DIRECCIÓN DE OBRAS, ORDENAMIENTO TERRITORIAL Y SERVICIOS MUNICIPALES	0.00	146,401.00	6,401.00	140,000.00	106,760.63	106,760.63	33,239.37	0.00	0.00
	041		RECREACION, CULTURA Y OTRAS MANIFESTACIONES SOCIALES	0.00	1,128,120.00	7,878.28	1,120,241.72	1,120,241.72	1,120,241.72	0.00	0.00	0.00
	027		DEPORTE Y RECREACION	0.00	8,120.00	806.12	7,313.88	7,313.88	7,313.88	0.00	0.00	0.00
	001		SERVICIOS DE LIMPIEZA, MANTENIMIENTO Y REHABILITACIÓN A ESPACIOS PÚBLICOS	0.00	8,120.00	806.12	7,313.88	7,313.88	7,313.88	0.00	0.00	0.00
	K038		MODERNIZACIÓN E INNOVACIÓN TECNOLÓGICA Y ADMINISTRATIVA,	0.00	8,120.00	806.12	7,313.88	7,313.88	7,313.88	0.00	0.00	0.00
	02		DIRECCIÓN DE EDUCACIÓN, CULTURA Y RECREACIÓN	0.00	1,120,000.00	7,072.16	1,112,927.84	1,112,927.84	1,112,927.84	0.00	0.00	0.00
	027		CULTURA	0.00	1,120,000.00	7,072.16	1,112,927.84	1,112,927.84	1,112,927.84	0.00	0.00	0.00
	F030		INTEGRAR A LA FAMILIA	0.00	1,120,000.00	7,072.16	1,112,927.84	1,112,927.84	1,112,927.84	0.00	0.00	0.00
	08		FOMENTO A LA CULTURA Y LAS ARTES	0.00	1,120,000.00	7,072.16	1,112,927.84	1,112,927.84	1,112,927.84	0.00	0.00	0.00
	01		COORDINACIÓN DEL DIF	0.00	1,120,000.00	7,072.16	1,112,927.84	1,112,927.84	1,112,927.84	0.00	0.00	0.00
	027		EDUCACION	0.00	67,500.00	0.00	67,500.00	27,000.00	27,000.00	40,500.00	0.00	0.00

0000078



MUNICIPIO DE TENOSIQUE, TABASCO.
ESTADO ANALITICO FUNCIONAL PROGRAMATICO DEL PRESUPUESTO
 CORTE AL MES DE JUNIO 2015
 PROCEDENCIA: INGRESOS DE GESTIÓN MOD. INVERSION: REMANENTE


F I N F	S U B I	A P P	U R.	Descripción	Acreditaciones		Modificado	Comprometido	Devengado	Ejército	Por Comprometer	Saldos Por Devenir	Devengado por Ejército
					Auterizado	Reducciones							
06	014			OTROS SERVICIOS EDUCATIVOS Y ACTIVIDADES INHERENTES	0.00	67,500.00	0.00	27,000.00	27,000.00	27,000.00	40,500.00	0.00	0.00
		F020		DISEÑO Y APLICACION DE LA POLITICA EDUCATIVA	0.00	67,500.00	0.00	27,000.00	27,000.00	27,000.00	40,500.00	0.00	0.00
			05	DIRECCION DE EDUCACION, CULTURA Y RECREACION	0.00	67,500.00	0.00	27,000.00	27,000.00	27,000.00	40,500.00	0.00	0.00
				PROTECCION SOCIAL	0.00	117,532.04	637.60	116,914.44	116,914.44	116,914.44	0.00	0.00	0.00
				ALIMENTACION Y NUTRICION	0.00	50,000.00	73.60	49,926.40	49,926.40	49,926.40	0.00	0.00	0.00
		001		APOYAR A GRUPOS VULNERABLES	0.00	50,000.00	73.60	49,926.40	49,926.40	49,926.40	0.00	0.00	0.00
				ASISTENCIA SOCIAL Y ATENCION A GRUPOS VULNERABLES,	0.00	50,000.00	73.60	49,926.40	49,926.40	49,926.40	0.00	0.00	0.00
				COORDINACION DEL DIF	0.00	50,000.00	73.60	49,926.40	49,926.40	49,926.40	0.00	0.00	0.00
		08		OTROS GRUPOS VULNERABLES	0.00	67,532.04	564.00	66,988.04	66,988.04	66,988.04	0.00	0.00	0.00
		001		APOYAR A GRUPOS VULNERABLES	0.00	58,552.04	380.00	58,172.04	58,172.04	58,172.04	0.00	0.00	0.00
				MODERNIZACION E INNOVACION TECNOLOGICA Y ADMINISTRATIVA,	0.00	58,552.04	380.00	58,172.04	58,172.04	58,172.04	0.00	0.00	0.00
				COORDINACION DEL DIF	0.00	58,552.04	380.00	58,172.04	58,172.04	58,172.04	0.00	0.00	0.00
		038		PROMOVER LA PERSPECTIVA DE LA EQUIDAD DE GENERO	0.00	9,000.00	184.00	8,816.00	8,816.00	8,816.00	0.00	0.00	0.00
				MODERNIZACION E INNOVACION TECNOLOGICA Y ADMINISTRATIVA,	0.00	9,000.00	184.00	8,816.00	8,816.00	8,816.00	0.00	0.00	0.00
				DIRECCION DE ATENCION A LAS MUJERES	0.00	9,000.00	184.00	8,816.00	8,816.00	8,816.00	0.00	0.00	0.00
				DESARROLLO ECONOMICO	0.00	570,000.00	12,053.52	557,946.48	557,946.48	557,946.48	0.00	0.00	0.00
		1		ASUNTOS ECONOMICOS, COMERCIALES Y LABORALES EN GENERAL	0.00	570,000.00	12,053.52	557,946.48	557,946.48	557,946.48	0.00	0.00	0.00
				ASUNTOS ECONOMICOS Y COMERCIALES EN GENERAL	0.00	570,000.00	12,053.52	557,946.48	557,946.48	557,946.48	0.00	0.00	0.00
				FOMENTAR AL COMERCIO	0.00	570,000.00	12,053.52	557,946.48	557,946.48	557,946.48	0.00	0.00	0.00
		045		FOMENTO A LA ACTIVIDAD EMPRESARIAL Y AL TURISMO	0.00	570,000.00	12,053.52	557,946.48	557,946.48	557,946.48	0.00	0.00	0.00
				DIRECCION DE FOMENTO ECONOMICO Y TURISMO	0.00	570,000.00	12,053.52	557,946.48	557,946.48	557,946.48	0.00	0.00	0.00


 L.A.E. HECTOR MANUEL SERRANO PALMA
 DIRECTOR DE PROGRAMACION



MUNICIPIO DE TENOSIQUE, TABASCO.
ESTADO ANALITICO FUNCIONAL PROGRAMATICO DEL PRESUPUESTO
 CORTE AL MES DE: JUNIO 2015
 PROCEDENCIA: CONVENIOS MOD. INVERSION; PROGRAMA NORMAL

FUNCIÓN	SUBFUNCIÓN	U.R.	Descripción	Acreditaciones		Modificado	Comprometido	Devengado	Ejercido	Per Compro meter	Saldo s	
				Ampliaciones	Reducciones						Per Devengar	Devengado por Ejercer
1	7	03	GOBIERNO	997,500.00	322,950.00	997,500.00	993,850.00	379,759.20	379,759.20	3,650.00	614,090.80	0.00
			ASUNTOS DE ORDEN PUBLICO Y DE SEGURIDAD	997,500.00	322,950.00	997,500.00	993,850.00	379,759.20	379,759.20	3,650.00	614,090.80	0.00
			OTROS ASUNTOS DE ORDEN PUBLICO Y SEGURIDAD	997,500.00	322,950.00	997,500.00	993,850.00	379,759.20	379,759.20	3,650.00	614,090.80	0.00
			COORDINACIÓN DEL SISTEMA MUNICIPAL DE TRANSITO	997,500.00	322,950.00	997,500.00	993,850.00	379,759.20	379,759.20	3,650.00	614,090.80	0.00
			E019 VIGILANCIA DE TRANSITO	997,500.00	322,950.00	997,500.00	993,850.00	379,759.20	379,759.20	3,650.00	614,090.80	0.00
			12 DIRECCIÓN DE TRANSITO	997,500.00	322,950.00	997,500.00	993,850.00	379,759.20	379,759.20	3,650.00	614,090.80	0.00
			Presupuesto Total	997,500.00	322,950.00	997,500.00	993,850.00	379,759.20	379,759.20	3,650.00	614,090.80	0.00



 LA DIRECCIÓN GENERAL DE PROGRAMACIÓN
 DIRECTOR DE PROGRAMACION

0000080



MUNICIPIO DE TENOSIQUE, TABASCO.
ESTADO ANALITICO FUNCIONAL PROGRAMATICO DEL PRESUPUESTO
 CORTE AL MES DE: JUNIO 2015
 PROCEDENCIA: CONVENIOS MOD. INVERSION: REMANENTE

F I N N O	S U B P U R	P P U R	U R	Descripción	Adecuaciones				Ejercido	Devengado	Per Compro meter	Salidos Per Devengar	Deven gado por Ejercer
					Autorizado	Ampliaciones	Reducciones	Modificado					
1	7	03		GOBIERNO	271,992.71	275,082.82	275,082.82	271,992.71	271,840.20	152.51	0.00	0.00	
				ASUNTOS DE ORDEN PUBLICO Y DE SEGURIDAD	271,992.71	275,082.82	275,082.82	271,992.71	271,840.20	152.51	0.00	0.00	
				OTROS ASUNTOS DE ORDEN PUBLICO Y SEGURIDAD	271,992.71	275,082.82	275,082.82	271,992.71	271,840.20	152.51	0.00	0.00	
				COORDINACIÓN DEL SISTEMA MUNICIPAL DE TRANSITO	271,992.71	275,082.82	275,082.82	271,992.71	271,840.20	152.51	0.00	0.00	
				VIGILANCIA DE TRANSITO	271,992.71	275,082.82	275,082.82	271,992.71	271,840.20	152.51	0.00	0.00	
				12 DIRECCIÓN DE TRANSITO	271,992.71	275,082.82	275,082.82	271,992.71	271,840.20	152.51	0.00	0.00	
				Presupuesto Total									


 L.A.E. HECTOR MANUEL ESCOBAR GONZALEZ
 DIRECTOR DE PROGRAMACION



MUNICIPIO DE TENOSIQUE, TABASCO.
ESTADO ANALITICO FUNCIONAL PROGRAMATICO DEL PRESUPUESTO
 CORTE AL MES DE: JUNIO 2015
 PROCEDENCIA: RAMO 04. GOBERNACION MOD. INVERSION: PROGRAMA NORMAL


F I N I	S U B	A. P.P.	U.R.	Descripción	Adecuaciones				Ejercido	Per Comprometer	Saldo Per Devengar	Devengado por Ejercer
					Autorizado	Ampliaciones	Reducciones	Modificado				
1				Presupuesto Total	0.00	17,575,000.00	7,575,000.00	10,000,000.00	450,000.00	0.00	9,550,000.00	450,000.00
7	01			GOBIERNO	0.00	17,575,000.00	7,575,000.00	10,000,000.00	450,000.00	0.00	9,550,000.00	450,000.00
				ASUNTOS DE ORDEN PUBLICO Y DE SEGURIDAD	0.00	17,575,000.00	7,575,000.00	10,000,000.00	450,000.00	0.00	9,550,000.00	450,000.00
				POLICIA	0.00	17,575,000.00	7,575,000.00	10,000,000.00	450,000.00	0.00	9,550,000.00	450,000.00
006				CONSTRUCCION, MANTENIMIENTO Y REHABILITACION	0.00	15,601,400.00	7,575,000.00	8,026,400.00	450,000.00	0.00	7,576,400.00	450,000.00
				SALVAGUARDA DE LA INTEGRIDAD FISICA Y PATRIMONIAL DE LOS	0.00	0.00	0.00	0.00	0.00	0.00	0.00	0.00
				HABITANTES	0.00	0.00	0.00	0.00	0.00	0.00	0.00	0.00
				DIRECCION DE SEGURIDAD PUBLICA	0.00	0.00	0.00	0.00	0.00	0.00	0.00	0.00
008				COORDINACION DEL SISTEMA MUNICIPAL DE SEGURIDAD PUBLICA	0.00	0.00	0.00	0.00	0.00	0.00	0.00	0.00
				SALVAGUARDA DE LA INTEGRIDAD FISICA Y PATRIMONIAL DE LOS	0.00	15,601,400.00	7,575,000.00	8,026,400.00	450,000.00	0.00	7,576,400.00	450,000.00
				HABITANTES	0.00	13,710,000.00	7,575,000.00	6,135,000.00	450,000.00	0.00	5,685,000.00	450,000.00
				DIRECCION DE SEGURIDAD PUBLICA	0.00	13,710,000.00	7,575,000.00	6,135,000.00	450,000.00	0.00	5,685,000.00	450,000.00
				MODERNIZACION E INNOVACION TECNOLOGICA Y ADMINISTRATIVA.	0.00	1,891,400.00	0.00	1,891,400.00	0.00	0.00	1,891,400.00	0.00
				DIRECCION DE SEGURIDAD PUBLICA	0.00	1,891,400.00	0.00	1,891,400.00	0.00	0.00	1,891,400.00	0.00
03				OTROS ASUNTOS DE ORDEN PUBLICO Y SEGURIDAD	0.00	1,973,600.00	0.00	1,973,600.00	0.00	0.00	1,973,600.00	0.00
				CONSTRUCCION, MANTENIMIENTO Y REHABILITACION	0.00	1,973,600.00	0.00	1,973,600.00	0.00	0.00	1,973,600.00	0.00
				INFRAESTRUCTURA PARA LA SEGURIDAD PUBLICA	0.00	1,973,600.00	0.00	1,973,600.00	0.00	0.00	1,973,600.00	0.00
006				DIRECCION DE OBRAS, ORDENAMIENTO TERRITORIAL Y SERVICIOS	0.00	1,973,600.00	0.00	1,973,600.00	0.00	0.00	1,973,600.00	0.00
				MUNICIPALES	0.00	1,973,600.00	0.00	1,973,600.00	0.00	0.00	1,973,600.00	0.00

L.A.E. RECTOR MANUEL BARRÓN-SOLÍS
 DIRECTOR DE PROGRAMACION



MUNICIPIO DE TENOSIQUE, TABASCO.
ESTADO ANALITICO FUNCIONAL PROGRAMATICO DEL PRESUPUESTO
CORTE AL MES DE JUNIO 2015
PROCEDENCIA: RAMO 04. GOBERNACION. MOD. INVERSION: REFRENDO

F U N I O N E S	A P P U R.	Descripción	Adecuaciones				Ejercido	Devengado	Comprometido	Devengado	Por Comprometer	Saldos Por Devengar	Devengado por Ejercer
			Autorizado	Ampliaciones	Reducciones	Modificado							
1		Presupuesto Total	2,068,858.44	0.00	0.00	2,068,858.44	0.00	2,068,858.44	0.00	0.00	2,068,858.44	0.00	
7		GOBIERNO	2,068,858.44	0.00	0.00	2,068,858.44	0.00	2,068,858.44	0.00	0.00	2,068,858.44	0.00	
		ASUNTOS DE ORDEN PUBLICO Y DE SEGURIDAD	2,068,858.44	0.00	0.00	2,068,858.44	0.00	2,068,858.44	0.00	0.00	2,068,858.44	0.00	
		POLICIA	2,068,858.44	0.00	0.00	2,068,858.44	0.00	2,068,858.44	0.00	0.00	2,068,858.44	0.00	
008		COORDINACIÓN DEL SISTEMA MUNICIPAL DE SEGURIDAD PÚBLICA	2,068,858.44	0.00	0.00	2,068,858.44	0.00	2,068,858.44	0.00	0.00	2,068,858.44	0.00	
		SALVAGUARDA DE LA INTEGRIDAD FISICA Y PATRIMONIAL DE LOS HABITANTES	2,068,858.44	0.00	0.00	2,068,858.44	0.00	2,068,858.44	0.00	0.00	2,068,858.44	0.00	
		DIRECCIÓN DE SEGURIDAD PÚBLICA	200,203.94	0.00	0.00	200,203.94	0.00	200,203.94	0.00	0.00	200,203.94	0.00	
		11 DIRECCIÓN DE SEGURIDAD PÚBLICA	200,203.94	0.00	0.00	200,203.94	0.00	200,203.94	0.00	0.00	200,203.94	0.00	
		MODERNIZACIÓN E INNOVACIÓN TECNOLÓGICA Y ADMINISTRATIVA.	1,868,654.50	0.00	0.00	1,868,654.50	0.00	1,868,654.50	0.00	0.00	1,868,654.50	0.00	
		11 DIRECCIÓN DE SEGURIDAD PÚBLICA	1,868,654.50	0.00	0.00	1,868,654.50	0.00	1,868,654.50	0.00	0.00	1,868,654.50	0.00	


 L.A.E. HECTOR MANUEL RAMÍREZ PALLA
 DIRECTOR DE PROGRAMACIÓN



MUNICIPIO DE TENOSIQUE, TABASCO.
ESTADO ANALITICO FUNCIONAL PROGRAMATICO DEL PRESUPUESTO

CORTE AL MES DE: JUNIO 2015

PROCEDENCIA: RAMO 16. MEDIO AMBIENTE Y RECURSOS NATURALES MOD. INVERSION: REFERENDO

F I N E	S U B	A P P	U R.	Descripción	Autorizado		Adecuaciones		Modificado	Comprometido	Devengado	Ejercido	Por Comprometer	Salidos Per Devengar	Devengado por Ejercer
					Presupuesto Total	Ampliaciones	Reducciones								
1	8			Gobierno	5,522,702.26	2,220,241.40	2,292,236.42	5,450,707.33	5,450,707.33	5,450,707.33	5,450,707.33	5,450,707.33	0.00	0.00	0.00
		05		OTROS SERVICIOS	0.00	71,994.93	71,994.93	0.00	0.00	0.00	0.00	0.00	0.00	0.00	0.00
			013	OTROS	0.00	71,994.93	71,994.93	0.00	0.00	0.00	0.00	0.00	0.00	0.00	0.00
				DESARROLLO URBANO Y ORDENAMIENTO TERRITORIAL	0.00	71,994.93	71,994.93	0.00	0.00	0.00	0.00	0.00	0.00	0.00	0.00
			P002	PLANEACION DEL DESARROLLO URBANO Y ORDENAMIENTO TERRITORIAL	0.00	71,994.93	71,994.93	0.00	0.00	0.00	0.00	0.00	0.00	0.00	0.00
				08 DIRECCIÓN DE OBRAS, ORDENAMIENTO TERRITORIAL Y SERVICIOS MUNICIPALES	0.00	71,994.93	71,994.93	0.00	0.00	0.00	0.00	0.00	0.00	0.00	0.00
2				DESARROLLO SOCIAL	5,522,702.26	2,148,246.56	2,220,241.40	5,450,707.33	5,450,707.33	5,450,707.33	5,450,707.33	5,450,707.33	0.00	0.00	0.00
	1			PROTECCION AMBIENTAL	2,148,246.56	2,148,246.56	2,187,844.67	2,108,648.45	2,108,648.45	2,108,648.45	2,108,648.45	2,108,648.45	0.00	0.00	0.00
		03		ORDENACION DE AGUAS RESIDUALES, DRENAJE Y ALCANTARILLADO	2,148,246.56	2,148,246.56	2,187,844.67	2,108,648.45	2,108,648.45	2,108,648.45	2,108,648.45	2,108,648.45	0.00	0.00	0.00
			006	CONSTRUCCION, MANTENIMIENTO Y REHABILITACION	2,148,246.56	2,148,246.56	2,187,844.67	2,108,648.45	2,108,648.45	2,108,648.45	2,108,648.45	2,108,648.45	0.00	0.00	0.00
			K003	INFRAESTRUCTURA PARA DRENAJE Y ALCANTARILLADO	2,148,246.56	2,148,246.56	2,187,844.67	2,108,648.45	2,108,648.45	2,108,648.45	2,108,648.45	2,108,648.45	0.00	0.00	0.00
				08 DIRECCIÓN DE OBRAS, ORDENAMIENTO TERRITORIAL Y SERVICIOS MUNICIPALES	2,148,246.56	2,148,246.56	2,187,844.67	2,108,648.45	2,108,648.45	2,108,648.45	2,108,648.45	2,108,648.45	0.00	0.00	0.00
				VIVIENDA Y SERVICIOS A LA COMUNIDAD	3,374,455.70	0.00	32,396.82	3,342,058.88	3,342,058.88	3,342,058.88	3,342,058.88	3,342,058.88	0.00	0.00	0.00
	03			ABASTECIMIENTO DE AGUA	3,374,455.70	0.00	32,396.82	3,342,058.88	3,342,058.88	3,342,058.88	3,342,058.88	3,342,058.88	0.00	0.00	0.00
		006		CONSTRUCCION, MANTENIMIENTO Y REHABILITACION	3,374,455.70	0.00	32,396.82	3,342,058.88	3,342,058.88	3,342,058.88	3,342,058.88	3,342,058.88	0.00	0.00	0.00
			K002	INFRAESTRUCTURA PARA AGUA POTABLE	3,374,455.70	0.00	32,396.82	3,342,058.88	3,342,058.88	3,342,058.88	3,342,058.88	3,342,058.88	0.00	0.00	0.00
				08 DIRECCIÓN DE OBRAS, ORDENAMIENTO TERRITORIAL Y SERVICIOS MUNICIPALES	3,374,455.70	0.00	32,396.82	3,342,058.88	3,342,058.88	3,342,058.88	3,342,058.88	3,342,058.88	0.00	0.00	0.00

L.A.E. REC. SECRETARIA DE PROGRAMACION
 DIRECTOR DE PROGRAMACION


Ejercido: 2015



MUNICIPIO DE TENOSIQUE, TABASCO.
ESTADO ANALITICO FUNCIONAL PROGRAMATICO DEL PRESUPUESTO
CORTE AL MES DE JUNIO 2015

PROCEDENCIA: RAMO 23. PROVISIONES SALARIALES Y ECONÓMICAS MOD. INVERSION; PROGRAMA NORMAL

F I N I	S U B I	A P P	U R. P.P.	Descripción	Adecuaciones				Ejercido	Por Comprometer	Salidos	
					Autorizado	Ampliaciones	Reducciones	Modificado			Comprometido	Devengado
1				Presupuesto Total					8,000.00	14,387,550.20	7,582,449.80	0.00
8	05			GOBIERNO	0.00	29,970,000.00	7,992,000.00	21,978,000.00	8,000.00	8,000.00	8,000.00	0.00
				OTROS SERVICIOS	0.00	21,986,000.00	7,992,000.00	13,994,000.00	8,000.00	8,000.00	8,000.00	0.00
				OTROS	0.00	21,986,000.00	7,992,000.00	13,994,000.00	8,000.00	8,000.00	8,000.00	0.00
	013			DESARROLLO URBANO Y ORDENAMIENTO TERRITORIAL	0.00	21,986,000.00	7,992,000.00	13,994,000.00	8,000.00	8,000.00	8,000.00	0.00
				PLANEACIÓN DEL DESARROLLO URBANO Y ORDENAMIENTO TERRITORIAL	0.00	21,978,000.00	7,992,000.00	13,986,000.00	0.00	0.00	0.00	0.00
				DIRECCIÓN DE OBRAS, ORDENAMIENTO TERRITORIAL Y SERVICIOS MUNICIPALES	0.00	21,978,000.00	7,992,000.00	13,986,000.00	0.00	0.00	0.00	0.00
				SERVICIOS DE APOYO ADMINISTRATIVO	0.00	8,000.00	0.00	8,000.00	8,000.00	8,000.00	8,000.00	0.00
				ACTIVIDADES DE APOYO ADMINISTRATIVO	0.00	8,000.00	0.00	8,000.00	8,000.00	8,000.00	8,000.00	0.00
				DIRECCIÓN DE OBRAS, ORDENAMIENTO TERRITORIAL Y SERVICIOS MUNICIPALES	0.00	8,000.00	0.00	8,000.00	8,000.00	8,000.00	8,000.00	0.00
2				DESARROLLO SOCIAL	0.00	7,984,000.00	0.00	7,984,000.00	7,582,449.80	0.00	401,550.20	0.00
				VIVIENDA Y SERVICIOS A LA COMUNIDAD	0.00	7,984,000.00	0.00	7,984,000.00	7,582,449.80	0.00	401,550.20	0.00
				URBANIZACION	0.00	7,984,000.00	0.00	7,984,000.00	7,582,449.80	0.00	401,550.20	0.00
				CONSTRUCCIÓN, MANTENIMIENTO Y REHABILITACIÓN	0.00	7,984,000.00	0.00	7,984,000.00	7,582,449.80	0.00	401,550.20	0.00
				URBANIZACIÓN	0.00	7,984,000.00	0.00	7,984,000.00	7,582,449.80	0.00	401,550.20	0.00
				DIRECCIÓN DE OBRAS, ORDENAMIENTO TERRITORIAL Y SERVICIOS MUNICIPALES	0.00	7,984,000.00	0.00	7,984,000.00	7,582,449.80	0.00	401,550.20	0.00



 L.A.E. MEDINA MARTINEZ
 DIRECTOR DE PROGRAMACIÓN



MUNICIPIO DE TENOSIQUE, TABASCO.
ESTADO ANALITICO FUNCIONAL PROGRAMATICO DEL PRESUPUESTO
CORTE AL MES DE JUNIO 2015

PROCEDENCIA: RAMO 23. PROVISIONES SALARIALES Y ECONOMICAS MOD. INVERSION: REFRENDO

FUNF	A	P.P	U.R.	Descripción	Adecuaciones				Ejercido	Devengado	Por Comproter	Saldos Por Devengar	Devengado por Ejercer
					Autorizado	Ampliaciones	Reducciones	Modificado					
1				Presupuesto Total	9,188,803.17	10,590.52	21,181.04	9,178,302.65	8,947,330.30	5,736,819.59	230,371.75	3,211,111.31	0.00
8	05			GOBIERNO	0.00	10,590.52	10,590.52	0.00	0.00	0.00	0.00	0.00	0.00
				OTROS SERVICIOS	0.00	10,590.52	10,590.52	0.00	0.00	0.00	0.00	0.00	0.00
				OTROS	0.00	10,590.52	10,590.52	0.00	0.00	0.00	0.00	0.00	0.00
	013			DESARROLLO URBANO Y ORDENAMIENTO TERRITORIAL	0.00	10,590.52	10,590.52	0.00	0.00	0.00	0.00	0.00	0.00
				PLANEACION DEL DESARROLLO URBANO Y ORDENAMIENTO TERRITORIAL	0.00	10,590.52	10,590.52	0.00	0.00	0.00	0.00	0.00	0.00
				DIRECCION DE OBRAS, ORDENAMIENTO TERRITORIAL Y SERVICIOS MUNICIPALES	0.00	10,590.52	10,590.52	0.00	0.00	0.00	0.00	0.00	0.00
2				DESARROLLO SOCIAL	9,188,803.17	0.00	10,590.52	9,178,302.65	8,947,330.30	5,736,819.59	230,371.75	3,211,111.31	0.00
	01			VIVIENDA Y SERVICIOS A LA COMUNIDAD	5,903,331.82	0.00	10,590.52	5,892,741.30	5,662,369.55	4,737,624.76	230,371.75	924,744.79	0.00
				URBANIZACION	5,903,331.82	0.00	10,590.52	5,892,741.30	5,662,369.55	4,737,624.76	230,371.75	924,744.79	0.00
				CONSTRUCCION, MANTENIMIENTO Y REHABILITACION	0.00	0.00	0.00	0.00	0.00	0.00	0.00	0.00	0.00
	006			URBANIZACION	5,903,331.82	0.00	10,590.52	5,892,741.30	5,662,369.55	4,737,624.76	230,371.75	924,744.79	0.00
				DIRECCION DE OBRAS, ORDENAMIENTO TERRITORIAL Y SERVICIOS MUNICIPALES	5,903,331.82	0.00	10,590.52	5,892,741.30	5,662,369.55	4,737,624.76	230,371.75	924,744.79	0.00
4				RECREACION, CULTURA Y OTRAS MANIFESTACIONES SOCIALES	3,285,561.35	0.00	0.00	3,285,561.35	3,285,561.35	999,194.83	0.00	2,286,366.52	0.00
	01			DEPORTE Y RECREACION	3,285,561.35	0.00	0.00	3,285,561.35	3,285,561.35	999,194.83	0.00	2,286,366.52	0.00
				CONSTRUCCION, MANTENIMIENTO Y REHABILITACION	0.00	0.00	0.00	0.00	0.00	0.00	0.00	0.00	0.00
	006			INFRAESTRUCTURA DEPORTIVA	3,285,561.35	0.00	0.00	3,285,561.35	3,285,561.35	999,194.83	0.00	2,286,366.52	0.00
				DIRECCION DE OBRAS, ORDENAMIENTO TERRITORIAL Y SERVICIOS MUNICIPALES	3,285,561.35	0.00	0.00	3,285,561.35	3,285,561.35	999,194.83	0.00	2,286,366.52	0.00


 L.A.E. HECTOR MANUEL BERRAHONA PALMA
 DIRECTOR DE PROGRAMACION

Eneche, 2015

000088



MUNICIPIO DE TENOSIQUE, TABASCO.

ESTADO ANALITICO FUNCIONAL PROGRAMATICO DEL PRESUPUESTO
CORTE AL MES DE JUNIO 2015

PROCEDENCIA: RAMO 33. APORTACIONES FEDERALES PARA ENTIDADES FEDERATIVAS Y MUNICIPIOS PROGRAMA: FII FONDO DE APORTACIONES PARA LA INFRAESTRUCTURA SOCIAL MUNICIPAL (FISM) MOD. INVERSION; PROGRAMA NORMAL


F I N I T I V O	P P U R.	Descripción	Adecuaciones		Modificado	Comprometido	Devengado	Ejercido	Por Comprometer	Salidas	Devengado por Ejercer
			Ampliaciones	Reducciones							
1	3	GOBIERNO	36,664,864.26	15,122,160.47	15,041,365.73	36,745,659.00	1,277,178.76	1,277,178.76	29,121,152.11	6,347,328.13	0.00
	04	COORDINACION DE LA POLITICA DE GOBIERNO	36,664,864.26	0.00	0.00	0.00	0.00	0.00	21,784,293.27	0.00	0.00
		FUNCION PUBLICA	0.00	0.00	0.00	0.00	0.00	0.00	0.00	0.00	0.00
	007	CONTROL Y EVALUACION DEL GASTO PUBLICO	0.00	0.00	0.00	0.00	0.00	0.00	0.00	0.00	0.00
		EVALUACION DEL DESEMPEÑO	0.00	0.00	0.00	0.00	0.00	0.00	0.00	0.00	0.00
	P018	DIRECCION DE OBRAS, ORDENAMIENTO TERRITORIAL Y SERVICIOS MUNICIPALES	0.00	0.00	0.00	0.00	0.00	0.00	0.00	0.00	0.00
	08	DIRECCION DE OBRAS, ORDENAMIENTO TERRITORIAL Y SERVICIOS MUNICIPALES	0.00	0.00	0.00	0.00	0.00	0.00	0.00	0.00	0.00
	8	OTROS SERVICIOS	36,664,864.26	0.00	0.00	0.00	0.00	0.00	0.00	0.00	0.00
	05	OTROS	36,664,864.26	80,794.74	14,961,365.73	21,784,293.27	0.00	0.00	21,784,293.27	0.00	0.00
	013	DESARROLLO URBANO Y ORDENAMIENTO TERRITORIAL	36,664,864.26	80,794.74	14,961,365.73	21,784,293.27	0.00	0.00	21,784,293.27	0.00	0.00
	P002	PLANEACION DEL DESARROLLO URBANO Y ORDENAMIENTO TERRITORIAL	36,664,864.26	80,794.74	14,961,365.73	21,784,293.27	0.00	0.00	21,784,293.27	0.00	0.00
	08	DIRECCION DE OBRAS, ORDENAMIENTO TERRITORIAL Y SERVICIOS MUNICIPALES	36,664,864.26	80,794.74	14,961,365.73	21,784,293.27	0.00	0.00	21,784,293.27	0.00	0.00
	2	DESARROLLO SOCIAL	0.00	15,041,365.73	80,000.00	14,961,365.73	7,624,506.89	1,277,178.76	21,784,293.27	6,347,328.13	0.00
	1	PROTECCION AMBIENTAL	0.00	6,701,593.13	0.00	6,701,593.13	3,482,780.95	133,384.92	3,218,812.18	3,349,396.03	0.00
	03	ORDENACION DE AGUAS RESIDUALES, DRENAJE Y ALCANTARILLADO	0.00	6,701,593.13	0.00	6,701,593.13	3,482,780.95	133,384.92	3,218,812.18	3,349,396.03	0.00
	006	CONSTRUCCION, MANTENIMIENTO Y REHABILITACION	0.00	6,701,593.13	0.00	6,701,593.13	3,482,780.95	133,384.92	3,218,812.18	3,349,396.03	0.00
	K003	INFRAESTRUCTURA PARA DRENAJE Y ALCANTARILLADO	0.00	6,701,593.13	0.00	6,701,593.13	3,482,780.95	133,384.92	3,218,812.18	3,349,396.03	0.00
	08	DIRECCION DE OBRAS, ORDENAMIENTO TERRITORIAL Y SERVICIOS MUNICIPALES	0.00	6,701,593.13	0.00	6,701,593.13	3,482,780.95	133,384.92	3,218,812.18	3,349,396.03	0.00
	2	VIVIENDA Y SERVICIOS A LA COMUNIDAD	0.00	6,837,055.77	80,000.00	6,757,055.77	4,141,725.94	1,143,793.84	2,615,329.83	2,997,932.10	0.00
	01	URBANIZACION	0.00	0.00	0.00	0.00	0.00	0.00	0.00	0.00	0.00
	006	CONSTRUCCION, MANTENIMIENTO Y REHABILITACION	0.00	0.00	0.00	0.00	0.00	0.00	0.00	0.00	0.00
	K005	URBANIZACION	0.00	0.00	0.00	0.00	0.00	0.00	0.00	0.00	0.00
	08	DIRECCION DE OBRAS, ORDENAMIENTO TERRITORIAL Y SERVICIOS MUNICIPALES	0.00	0.00	0.00	0.00	0.00	0.00	0.00	0.00	0.00
	03	ABASTECIMIENTO DE AGUA	0.00	2,075,816.01	0.00	2,075,816.01	988,201.07	214,020.90	1,087,614.94	774,180.17	0.00
	006	CONSTRUCCION, MANTENIMIENTO Y REHABILITACION	0.00	2,075,816.01	0.00	2,075,816.01	988,201.07	214,020.90	1,087,614.94	774,180.17	0.00
	E001	SERVICIO DE AGUA POTABLE	0.00	2,075,816.01	0.00	2,075,816.01	988,201.07	214,020.90	1,087,614.94	774,180.17	0.00
	08	DIRECCION DE OBRAS, ORDENAMIENTO TERRITORIAL Y SERVICIOS MUNICIPALES	0.00	270,712.70	0.00	270,712.70	270,712.70	214,020.90	214,020.90	56,691.80	0.00
	K002	INFRAESTRUCTURA PARA AGUA POTABLE	0.00	270,712.70	0.00	270,712.70	270,712.70	214,020.90	214,020.90	56,691.80	0.00
	08	DIRECCION DE OBRAS, ORDENAMIENTO TERRITORIAL Y SERVICIOS MUNICIPALES	0.00	1,805,103.31	0.00	1,805,103.31	717,488.37	0.00	1,087,614.94	717,488.37	0.00
	85	VIVIENDA	0.00	1,805,103.31	0.00	1,805,103.31	717,488.37	0.00	1,087,614.94	717,488.37	0.00
	002	APOYAR A LA VIVIENDA SOCIAL	0.00	2,323,417.37	80,000.00	2,243,417.37	798,575.95	9,463.95	1,444,841.42	789,112.00	0.00
	F015	APOYO A LA VIVIENDA	0.00	1,141,047.60	0.00	1,141,047.60	0.00	0.00	1,141,047.60	0.00	0.00
	08	DIRECCION DE OBRAS, ORDENAMIENTO TERRITORIAL Y SERVICIOS MUNICIPALES	0.00	1,141,047.60	0.00	1,141,047.60	0.00	0.00	1,141,047.60	0.00	0.00
		MUNICIPALES	0.00	1,141,047.60	0.00	1,141,047.60	0.00	0.00	1,141,047.60	0.00	0.00

000087



MUNICIPIO DE TENOSIQUE, TABASCO.
ESTADO ANALITICO FUNCIONAL PROGRAMATICO DEL PRESUPUESTO
 CORTE AL MES DE: JUNIO 2015
PROCEDENCIA: RAMO 33. APORTACIONES FEDERALES PARA ENTIDADES FEDERATIVAS Y MUNICIPIOS PROGRAMA: FII FONDO DE APORTACIONES PARA LA INFRAESTRUCTURA SOCIAL MUNICIPAL (FISM) MOD. INVERSION: PROGRAMA NORMAL

F	U	A	P.P.	U.R.	Descripción	Adecuaciones		Modificado	Comprometido	Devengado	Ejercido	Por Comprometer	Saldo	
						Ampliaciones	Reducciones						Per Devengar	Devengado por Ejercer
040					SERVICIOS DE APOYO ADMINISTRATIVO	0.00	1,182,369.77	1,182,369.77	798,575.95	9,463.95	9,463.95	303,793.82	789,112.00	0.00
M001	06				ACTIVIDADES DE APOYO ADMINISTRATIVO	0.00	1,182,369.77	1,182,369.77	798,575.95	9,463.95	9,463.95	303,793.82	789,112.00	0.00
					MUNICIPALES	0.00	1,182,369.77	1,182,369.77	798,575.95	9,463.95	9,463.95	303,793.82	789,112.00	0.00
06					SERVICIOS COMUNALES	0.00	2,437,822.39	2,437,822.39	2,354,948.92	920,308.99	920,308.99	82,873.47	1,434,639.93	0.00
K005	06				CONSTRUCCION, MANTENIMIENTO Y REHABILITACION	0.00	2,437,822.39	2,437,822.39	2,354,948.92	920,308.99	920,308.99	82,873.47	1,434,639.93	0.00
					URBANIZACION	0.00	1,740,342.39	1,740,342.39	1,657,468.92	222,828.99	222,828.99	82,873.47	1,434,639.93	0.00
					DIRECCION DE OBRAS, ORDENAMIENTO TERRITORIAL Y SERVICIOS MUNICIPALES	0.00	1,740,342.39	1,740,342.39	1,657,468.92	222,828.99	222,828.99	82,873.47	1,434,639.93	0.00
M001	06				ACTIVIDADES DE APOYO ADMINISTRATIVO	0.00	697,480.00	697,480.00	697,480.00	697,480.00	697,480.00	0.00	0.00	0.00
					DIRECCION DE OBRAS, ORDENAMIENTO TERRITORIAL Y SERVICIOS MUNICIPALES	0.00	697,480.00	697,480.00	697,480.00	697,480.00	697,480.00	0.00	0.00	0.00
3					SALUD	0.00	1,502,716.83	1,502,716.83	0.00	0.00	0.00	1,502,716.83	0.00	0.00
01					PRESTACION DE SERVICIOS DE SALUD A LA COMUNIDAD	0.00	1,502,716.83	1,502,716.83	0.00	0.00	0.00	1,502,716.83	0.00	0.00
006					CONSTRUCCION, MANTENIMIENTO Y REHABILITACION	0.00	1,502,716.83	1,502,716.83	0.00	0.00	0.00	1,502,716.83	0.00	0.00
K006	06				INFRAESTRUCTURA PARA LA SALUD	0.00	1,502,716.83	1,502,716.83	0.00	0.00	0.00	1,502,716.83	0.00	0.00
					DIRECCION DE OBRAS, ORDENAMIENTO TERRITORIAL Y SERVICIOS MUNICIPALES	0.00	1,502,716.83	1,502,716.83	0.00	0.00	0.00	1,502,716.83	0.00	0.00


 L.A.E. HECTOR MANUEL BARAHONA PALMA



MUNICIPIO DE TENOSIQUE, TABASCO.
ESTADO ANALITICO FUNCIONAL PROGRAMATICO DEL PRESUPUESTO
CORTE AL MES DE: JUNIO 2015

COEDIFICIA; RAMO 33. APORTACIONES FEDERALES PARA ENTIDADES FEDERATIVAS Y MUNICIPIOS PROGRAMA: FII FONDO DE APORTACIONES PARA LA INFRAESTRUCTURA SOCIAL MUNICIPAL (FISM) MOD. INVERSION; REFERENDO

F I N I T I V A	S A P P U R.	D E S C R I P C I O N	Adecuaciones				Modificado	Comprometido	Devengado	Ejercido	Per Comprometer	Salidas	
			Autorizado	Ampliaciones	Reducciones	Presupuesto Total						Per Devengar	Devengado por Ejercer
2			13,720,463.36	170,154.29	170,154.29	13,720,463.36	13,450,472.44	11,039,690.28	11,039,690.28	269,990.92	2,417,921.16	0.00	
1	03	DESARROLLO SOCIAL	12,851,034.27	170,154.29	170,154.29	12,851,034.27	12,662,680.40	10,278,383.87	10,278,383.87	186,353.87	2,384,296.53	0.00	
		PROTECCION AMBIENTAL	5,552,708.22	0.00	0.00	5,552,708.22	5,509,017.99	5,407,015.24	5,407,015.24	43,690.23	102,002.75	0.00	
		ORDENACION DE AGUAS RESIDUALES, DRENAJE Y ALCANTARILLADO	5,552,708.22	0.00	0.00	5,552,708.22	5,509,017.99	5,407,015.24	5,407,015.24	43,690.23	102,002.75	0.00	
		CONSTRUCCION, MANTENIMIENTO Y REHABILITACION	4,053,712.82	0.00	0.00	4,053,712.82	4,032,708.04	3,931,524.09	3,931,524.09	21,004.78	101,183.95	0.00	
		INFRAESTRUCTURA PARA DRENAJE Y ALCANTARILLADO	4,053,712.82	0.00	0.00	4,053,712.82	4,032,708.04	3,931,524.09	3,931,524.09	21,004.78	101,183.95	0.00	
		DIRECCION DE OBRAS, ORDENAMIENTO TERRITORIAL Y SERVICIOS MUNICIPALES	4,053,712.82	0.00	0.00	4,053,712.82	4,032,708.04	3,931,524.09	3,931,524.09	21,004.78	101,183.95	0.00	
		CREACION DE INFRAESTRUCTURA	1,498,995.40	0.00	0.00	1,498,995.40	1,476,309.95	1,475,491.15	1,475,491.15	22,685.45	818.80	0.00	
		INFRAESTRUCTURA PARA DRENAJE Y ALCANTARILLADO	1,498,995.40	0.00	0.00	1,498,995.40	1,476,309.95	1,475,491.15	1,475,491.15	22,685.45	818.80	0.00	
		DIRECCION DE OBRAS, ORDENAMIENTO TERRITORIAL Y SERVICIOS MUNICIPALES	1,498,995.40	0.00	0.00	1,498,995.40	1,476,309.95	1,475,491.15	1,475,491.15	22,685.45	818.80	0.00	
2	03	VIVIENDA Y SERVICIOS A LA COMUNIDAD	6,340,320.74	80,154.29	80,154.29	6,340,320.74	6,216,034.63	3,943,285.83	3,943,285.83	124,286.11	2,272,748.90	0.00	
		ABASTECIMIENTO DE AGUA	5,783,788.52	0.00	0.00	5,783,788.52	5,668,060.40	3,401,989.57	3,401,989.57	115,728.12	2,266,070.83	0.00	
		CONSTRUCCION, MANTENIMIENTO Y REHABILITACION	5,783,788.52	0.00	0.00	5,783,788.52	5,668,060.40	3,401,989.57	3,401,989.57	115,728.12	2,266,070.83	0.00	
		INFRAESTRUCTURA PARA AGUA POTABLE	5,783,788.52	0.00	0.00	5,783,788.52	5,668,060.40	3,401,989.57	3,401,989.57	115,728.12	2,266,070.83	0.00	
		DIRECCION DE OBRAS, ORDENAMIENTO TERRITORIAL Y SERVICIOS MUNICIPALES	5,783,788.52	0.00	0.00	5,783,788.52	5,668,060.40	3,401,989.57	3,401,989.57	115,728.12	2,266,070.83	0.00	
05		VIVIENDA	556,532.22	80,154.29	80,154.29	556,532.22	547,974.23	541,296.26	541,296.26	8,557.99	6,677.97	0.00	
		APOYAR A LA VIVIENDA SOCIAL	556,532.22	80,154.29	80,154.29	556,532.22	547,974.23	541,296.26	541,296.26	8,557.99	6,677.97	0.00	
		APOYO A LA VIVIENDA	556,532.22	80,154.29	80,154.29	556,532.22	547,974.23	541,296.26	541,296.26	8,557.99	6,677.97	0.00	
		DIRECCION DE OBRAS, ORDENAMIENTO TERRITORIAL Y SERVICIOS MUNICIPALES	556,532.22	80,154.29	80,154.29	556,532.22	547,974.23	541,296.26	541,296.26	8,557.99	6,677.97	0.00	
3		SALUD	162,034.16	90,000.00	90,000.00	162,034.16	158,941.66	156,382.26	156,382.26	3,092.50	2,559.40	0.00	
		PRESTACION DE SERVICIOS DE SALUD A LA COMUNIDAD	162,034.16	90,000.00	90,000.00	162,034.16	158,941.66	156,382.26	156,382.26	3,092.50	2,559.40	0.00	
		CONSTRUCCION, MANTENIMIENTO Y REHABILITACION	162,034.16	90,000.00	90,000.00	162,034.16	158,941.66	156,382.26	156,382.26	3,092.50	2,559.40	0.00	
		INFRAESTRUCTURA PARA LA SALUD	162,034.16	90,000.00	90,000.00	162,034.16	158,941.66	156,382.26	156,382.26	3,092.50	2,559.40	0.00	
		DIRECCION DE OBRAS, ORDENAMIENTO TERRITORIAL Y SERVICIOS MUNICIPALES	162,034.16	90,000.00	90,000.00	162,034.16	158,941.66	156,382.26	156,382.26	3,092.50	2,559.40	0.00	
5		EDUCACION	795,971.15	0.00	0.00	795,971.15	778,686.12	771,700.54	771,700.54	17,285.03	6,985.58	0.00	
		EDUCACION BASICA	795,971.15	0.00	0.00	795,971.15	778,686.12	771,700.54	771,700.54	17,285.03	6,985.58	0.00	
		APOYAR A LA VIVIENDA SOCIAL	795,971.15	0.00	0.00	795,971.15	778,686.12	771,700.54	771,700.54	17,285.03	6,985.58	0.00	
		INFRAESTRUCTURA PARA LA EDUCACION	795,971.15	0.00	0.00	795,971.15	778,686.12	771,700.54	771,700.54	17,285.03	6,985.58	0.00	
		DIRECCION DE OBRAS, ORDENAMIENTO TERRITORIAL Y SERVICIOS MUNICIPALES	795,971.15	0.00	0.00	795,971.15	778,686.12	771,700.54	771,700.54	17,285.03	6,985.58	0.00	
3		DESARROLLO ECONOMICO	869,429.09	0.00	0.00	869,429.09	869,429.09	869,429.09	869,429.09	0.00	0.00	0.00	
		TRANSPORTE	869,429.09	0.00	0.00	869,429.09	869,429.09	869,429.09	869,429.09	0.00	0.00	0.00	
		TRANSPORTE POR CARRETERA	869,429.09	0.00	0.00	869,429.09	869,429.09	869,429.09	869,429.09	0.00	0.00	0.00	
		CONSTRUCCION, MANTENIMIENTO Y REHABILITACION	869,429.09	0.00	0.00	869,429.09	869,429.09	869,429.09	869,429.09	0.00	0.00	0.00	
		INFRAESTRUCTURA CAMINERA	869,429.09	0.00	0.00	869,429.09	869,429.09	869,429.09	869,429.09	0.00	0.00	0.00	

000089



MUNICIPIO DE TENOSIQUE, TABASCO.

ESTADO ANALITICO FUNCIONAL PROGRAMATICO DEL PRESUPUESTO
CORTE AL MES DE: JUNIO 2015

PROCEDENCIA: RAMO 33. APORTACIONES FEDERALES PARA ENTIDADES FEDERATIVAS Y MUNICIPIOS PROGRAMA: FIII FONDO DE APORTACIONES PARA LA INFRAESTRUCTURA SOCIAL MUNICIPAL (FISM) MOD. INVERSION: REFRENDO

F I U N F I P P U R	Descripción	Adecuaciones		Modificado	Comprometido	Devengado	Ejercido	Saldos	
		Ampliaciones	Reducciones					Por Comprometer	Por Devengar
06	DIRECCION DE OBRAS, ORDENAMIENTO TERRITORIAL Y SERVICIOS MUNICIPALES	869,429.09	0.00	869,429.00	787,782.04	761,306.41	761,306.41	81,637.05	26,485.63
									0.00

[Handwritten Signature]
L.A.E. HECTOR VARGAS GONZALEZ
DIRECTOR DE PROGRAMACION

Entrado: 2015

Pag. 2 de 2


0000090



MUNICIPIO DE TENOSIQUE, TABASCO.
ESTADO ANALITICO FUNCIONAL PROGRAMATICO DEL PRESUPUESTO
CORTE AL MES DE JUNIO 2015

PROCEDECENCIA: RAMO 33. APORTACIONES FEDERALES PARA ENTIDADES FEDERATIVAS Y MUNICIPIOS. PROGRAMA: FII FONDO DE APORTACIONES PARA LA INFRAESTRUCTURA SOCIAL MUNICIPAL (FISM). MOD. INVERSION. REMANENTE

F I N U B A P P U R.	S A I P P U R.	Descripción	Adecuaciones		Modificado	Comprometido	Devengado	Ejercido	Por Comprometer	Salidos	
			Autorizado	Ampliaciones						Reducciones	Per Devengar
1		Presupuesto Total	923,132.10	918,190.60	923,132.10	895,391.71	135,230.60	135,230.60	27,740.39	750,161.11	0.00
8	05	GOBIERNO	923,132.10	0.00	923,132.10	0.00	0.00	0.00	4,941.50	0.00	0.00
		OTROS SERVICIOS	923,132.10	0.00	923,132.10	0.00	0.00	0.00	4,941.50	0.00	0.00
		OTROS	923,132.10	0.00	923,132.10	0.00	0.00	0.00	4,941.50	0.00	0.00
	040	SERVICIOS DE APOYO ADMINISTRATIVO	923,132.10	0.00	923,132.10	0.00	0.00	0.00	4,941.50	0.00	0.00
	P002	PLANEACIÓN DEL DESARROLLO URBANO Y ORDENAMIENTO TERRITORIAL	923,132.10	0.00	923,132.10	0.00	0.00	0.00	4,941.50	0.00	0.00
	08	DIRECCIÓN DE OBRAS, ORDENAMIENTO TERRITORIAL Y SERVICIOS MUNICIPALES	923,132.10	0.00	923,132.10	0.00	0.00	0.00	4,941.50	0.00	0.00
2		DESARROLLO SOCIAL	0.00	780,320.60	780,320.60	757,521.71	0.00	0.00	22,798.89	757,521.71	0.00
1	03	PROTECCION AMBIENTAL	0.00	780,320.60	780,320.60	757,521.71	0.00	0.00	22,798.89	757,521.71	0.00
		ORDENACION DE AGUAS RESIDUALES, DRENAJE Y ALCANTARILLADO	0.00	780,320.60	780,320.60	757,521.71	0.00	0.00	22,798.89	757,521.71	0.00
	006	CONSTRUCCIÓN, MANTENIMIENTO Y REHABILITACIÓN	0.00	780,320.60	780,320.60	757,521.71	0.00	0.00	22,798.89	757,521.71	0.00
	K003	INFRAESTRUCTURA PARA DRENAJE Y ALCANTARILLADO	0.00	780,320.60	780,320.60	757,521.71	0.00	0.00	22,798.89	757,521.71	0.00
	08	DIRECCIÓN DE OBRAS, ORDENAMIENTO TERRITORIAL Y SERVICIOS MUNICIPALES	0.00	780,320.60	780,320.60	757,521.71	0.00	0.00	22,798.89	757,521.71	0.00
3		DESARROLLO ECONOMICO	0.00	137,870.00	137,870.00	137,870.00	135,230.60	135,230.60	0.00	2,639.40	0.00
	5	TRANSPORTE	0.00	137,870.00	137,870.00	137,870.00	135,230.60	135,230.60	0.00	2,639.40	0.00
	01	TRANSPORTE POR CARRETERA	0.00	137,870.00	137,870.00	137,870.00	135,230.60	135,230.60	0.00	2,639.40	0.00
	006	CONSTRUCCIÓN, MANTENIMIENTO Y REHABILITACIÓN	0.00	137,870.00	137,870.00	137,870.00	135,230.60	135,230.60	0.00	2,639.40	0.00
	K040	INFRAESTRUCTURA CAMINERA	0.00	137,870.00	137,870.00	137,870.00	135,230.60	135,230.60	0.00	2,639.40	0.00
	08	DIRECCIÓN DE OBRAS, ORDENAMIENTO TERRITORIAL Y SERVICIOS MUNICIPALES	0.00	137,870.00	137,870.00	137,870.00	135,230.60	135,230.60	0.00	2,639.40	0.00


 L.A.E. HECTOR MANUEL BARRONA RAMÍREZ
 DIRECTOR DE PROGRAMACION

000091



MUNICIPIO DE TENOSIQUE, TABASCO.
ESTADO ANALITICO FUNCIONAL PROGRAMATICO DEL PRESUPUESTO

CORTE AL MES DE: JUNIO 2015

PROCEDECIA: RAMO 33. APORTACIONES FEDERALES PARA ENTIDADES FEDERATIVAS Y MUNICIPIOS PROGRAMA: FIV FONDO DE APORTACIONES PARA EL FORTALECIMIENTO DE LOS MUNICIPIOS (FORTAMUN) MOD. INVERSION: PROGRAMA NORMAL

F N U B A P P U R.	Descripción	Autorizado	Ampliaciones	Reducciones	Modificado	Comprometido	Devengado	Ejercido	Por Comprometer	Saldo	Devengado per Ejercer
1	GOBIERNO	30,417,344.00	1,235,237.92	1,185,069.92	30,467,572.00	24,170,019.18	13,791,278.44	13,791,278.44	6,297,552.82	10,378,740.74	0.00
7	ASUNTOS DE ORDEN PUBLICO Y DE SEGURIDAD	22,257,344.00	1,071,968.92	1,021,740.92	22,307,572.00	20,427,666.70	10,048,925.96	10,048,925.96	1,879,905.30	10,378,740.74	0.00
01	POLICIA	22,257,344.00	1,071,968.92	1,021,740.92	22,307,572.00	20,427,666.70	10,048,925.96	10,048,925.96	1,879,905.30	10,378,740.74	0.00
008	COORDINACION DEL SISTEMA MUNICIPAL DE SEGURIDAD PUBLICA	22,257,344.00	1,071,968.92	1,021,740.92	22,307,572.00	20,427,666.70	10,048,925.96	10,048,925.96	1,879,905.30	10,378,740.74	0.00
EM46	SALVAGUARDA DE LA INTEGRIDAD FISICA Y PATRIMONIAL DE LOS HABITANTES	22,257,344.00	1,071,968.92	1,021,740.92	22,307,572.00	20,427,666.70	10,048,925.96	10,048,925.96	1,879,905.30	10,378,740.74	0.00
11	DIRECCION DE SEGURIDAD PUBLICA	22,257,344.00	1,071,968.92	1,021,740.92	22,307,572.00	20,427,666.70	10,048,925.96	10,048,925.96	1,879,905.30	10,378,740.74	0.00
2	DESARROLLO SOCIAL	8,160,000.00	163,329.00	163,329.00	8,160,000.00	3,742,352.48	3,742,352.48	3,742,352.48	4,417,647.52	0.00	0.00
04	VIVIENDA Y SERVICIOS A LA COMUNIDAD	8,160,000.00	163,329.00	163,329.00	8,160,000.00	3,742,352.48	3,742,352.48	3,742,352.48	4,417,647.52	0.00	0.00
040	ALUMBRADO PUBLICO	8,160,000.00	163,329.00	163,329.00	8,160,000.00	3,742,352.48	3,742,352.48	3,742,352.48	4,417,647.52	0.00	0.00
040	SERVICIOS DE APOYO ADMINISTRATIVO	8,160,000.00	163,329.00	163,329.00	8,160,000.00	3,742,352.48	3,742,352.48	3,742,352.48	4,417,647.52	0.00	0.00
E050	SERVICIO DE ALUMBRADO PÚBLICO	8,160,000.00	163,329.00	163,329.00	8,160,000.00	3,742,352.48	3,742,352.48	3,742,352.48	4,417,647.52	0.00	0.00
08	DIRECCIÓN DE OBRAS, ORDENAMIENTO TERRITORIAL Y SERVICIOS MUNICIPALES	8,160,000.00	163,329.00	163,329.00	8,160,000.00	3,742,352.48	3,742,352.48	3,742,352.48	4,417,647.52	0.00	0.00

L.A.E. HECHEMAYESTER-BARRON/ALVALIA
 DIRECTOR DE PROGRAMACION


Ejercido 30/15

000092




MUNICIPIO DE TENOSIQUE, TABASCO.
ESTADO ANALITICO FUNCIONAL PROGRAMATICO DEL PRESUPUESTO
 CORTE AL MES DE: JUNIO 2015
 PROCEDENCIA: RAMO 33. APORTACIONES FEDERALES PARA ENTIDADES FEDERATIVAS Y MUNICIPIOS PROGRAMA: FIV FONDO DE APORTACIONES PARA EL FORTALECIMIENTO DE LOS MUNICIPIOS (FORTAMUN) MOD. INVERSION. REMANENTE

F N U A P P U R	S I B I R P U R	Descripción	Adecuaciones			Ejercido	Devengado	Comprometido	Por Comprometer	Saldo	Devengado por Ejercer	
			Ampliaciones	Reducciones	Modificado							
1			Presupuesto Total									
7	01	GOBIERNO	821,355.61	793,619.38	821,355.61	776,736.72	708,477.54	44,618.89	68,259.18	0.00		
		ASUNTOS DE ORDEN PUBLICO Y DE SEGURIDAD	0.00	793,619.38	27,736.23	0.00	0.00	0.00	27,736.23	0.00		
		POLICIA	821,355.61	0.00	793,619.38	27,736.23	0.00	0.00	27,736.23	0.00		
008		COORDINACIÓN DEL SISTEMA MUNICIPAL DE SEGURIDAD PÚBLICA	821,355.61	0.00	793,619.38	27,736.23	0.00	0.00	27,736.23	0.00		
E046		SALVAGUARDA DE LA INTEGRIDAD FISICA Y PATRIMONIAL DE LOS HABITANTES	821,355.61	0.00	793,619.38	27,736.23	0.00	0.00	27,736.23	0.00		
		11 DIRECCIÓN DE SEGURIDAD PÚBLICA	821,355.61	0.00	793,619.38	27,736.23	0.00	0.00	27,736.23	0.00		
2		DESARROLLO SOCIAL	0.00	793,619.38	27,736.23	0.00	0.00	0.00	27,736.23	0.00		
4	01	RECREACION, CULTURA Y OTRAS MANIFESTACIONES SOCIALES	0.00	793,619.38	776,736.72	708,477.54	16,882.66	68,259.18	0.00			
		DEPORTE Y RECREACION	0.00	793,619.38	776,736.72	708,477.54	16,882.66	68,259.18	0.00			
006		CONSTRUCCIÓN, MANTENIMIENTO Y REHABILITACIÓN	0.00	793,619.38	776,736.72	708,477.54	16,882.66	68,259.18	0.00			
K035		INFRAESTRUCTURA DEPORTIVA	0.00	793,619.38	776,736.72	708,477.54	16,882.66	68,259.18	0.00			
		08 DIRECCIÓN DE OBRAS, ORDENAMIENTO TERRITORIAL Y SERVICIOS MUNICIPALES	0.00	793,619.38	776,736.72	708,477.54	16,882.66	68,259.18	0.00			


A.E. HECTOR MANUEL BARAHONA PALMA
DIRECTOR DE PROGRAMACION

0000093



Ayuntamiento 2013-2015

Dirección de Programación

INFORMACIÓN PRESUPUESTARIA:


**▪ ESTADO ANALÍTICO DEL EJERCICIO DEL PRESUPUESTO
DE EGRESOS POR CAPÍTULO.**

MUNICIPIO DE TENOSIQUE, TABASCO.
ESTADO ANALITICO DEL EJERCICIO PRESUPUESTO DE EGRESOS
POR CAPITULO DEL GASTO

CORTE AL MES DE: JUNIO 2015

PROCEDENCIA: PARTICIPACIONES MOD. INVERSION: PROGRAMA NORMAL

CAPITULO DEL GASTO	EGRESOS APROBADO	AMPLIACIONES / REDUCCIONES	EGRESOS MODIFICADO	EGRESOS COMPROMETIDO	EGRESOS DEVENGADO	EGRESOS EJERCIDO	EGRESOS PAGADO	SUBEJERCICIO
1000 SERVICIOS PERSONALES	156,542,364.00	-9,224,872.02	147,317,481.98	147,241,193.39	68,498,022.01	68,486,022.01	67,147,174.98	78,819,459.97
2000 MATERIALES Y SUMINISTROS	13,758,618.00	4,507,205.83	18,265,823.83	15,165,224.58	12,240,609.04	12,233,420.63	11,902,416.63	6,025,214.79
3000 SERVICIOS GENERALES	36,831,132.00	1,777,653.67	38,608,785.67	20,172,577.91	19,215,272.24	19,215,272.24	17,208,545.11	19,393,513.43
4000 TRANSFERENCIAS ASIGNACIONES SUBSIDIOS Y OTRAS AYUDAS	4,103,500.00	358,726.08	4,462,226.08	2,921,392.59	2,917,332.19	2,917,332.19	2,533,522.18	1,544,893.89
5000 BIENES MUEBLES INMUEBLES E INTANGIBLES	0.00	28,419.46	28,419.46	27,610.47	27,610.47	27,610.47	3,587.46	808.99
7000 INVERSIONES FINANCIERAS Y OTRAS PROVISIONES	0.00	52,866.98	52,866.98	0.00	0.00	0.00	0.00	52,866.98
8000 PARTICIPACIONES Y APORTACIONES	0.00	2,500,000.00	2,500,000.00	1,250,000.00	1,250,000.00	1,250,000.00	1,250,000.00	1,250,000.00
9000 DEUDA PÚBLICA	5,000,000.00	-5,000,000.00	0.00	0.00	0.00	0.00	0.00	0.00
TOTAL DEL GASTO	216,235,604.00	-5,000,000.00	211,235,604.00	186,777,998.94	104,148,845.95	104,141,657.54	100,045,246.36	107,086,758.05


L.A.E. HECTOR MANUEL SARABONIA PEREZ
DIRECTOR DE PROGRAMACION

0000094




MUNICIPIO DE TENOSIQUE, TABASCO.
ESTADO ANALITICO DEL EJERCICIO PRESUPUESTO DE EGRESOS
POR CAPITULO DEL GASTO

CORTE AL MES DE: JUNIO 2015

PROCEDENCIA: INGRESOS DE GESTION MOD. INVERSION: PROGRAMA NORMAL

CAPITULO DEL GASTO	EGRESOS APROBADO	AMPLIACIONES / REDUCCIONES	EGRESOS MODIFICADO	EGRESOS COMPROMETIDO	EGRESOS DEVENGADO	EGRESOS EJERCIDO	EGRESOS PAGADO	SUBEJERCICIO
1000 SERVICIOS PERSONALES	85,000.00	992,547.00	1,077,547.00	1,077,547.00	1,045,620.50	1,045,620.50	974,626.28	31,926.50
2000 MATERIALES Y SUMINISTROS	152,395.00	432,801.11	585,196.11	566,194.05	566,194.05	545,474.04	489,107.72	19,002.06
3000 SERVICIOS GENERALES	341,545.11	1,109,024.98	1,450,570.09	1,294,772.19	1,294,772.19	1,294,772.19	1,081,359.68	155,797.90
4000 TRANSFERENCIAS ASIGNACIONES SUBSIDIOS Y OTRAS AYUDAS	2,258,894.98	2,588,868.83	4,847,763.81	4,319,302.18	4,283,889.83	4,283,889.83	3,999,142.39	563,873.98
5000 BIENES MUEBLES INMUEBLES E INTANGIBLES	0.00	22,678.00	22,678.00	22,678.00	22,678.00	22,678.00	22,678.00	0.00
7000 INVERSIONES FINANCIERAS Y OTRAS PROVISIONES	7,849,726.27	-7,445,919.92	403,806.35	0.00	0.00	0.00	0.00	403,806.35
8000 PARTICIPACIONES Y APORTACIONES	0.00	2,300,000.00	2,300,000.00	1,150,000.00	1,150,000.00	1,150,000.00	0.00	1,150,000.00
TOTAL DEL GASTO	10,687,561.36	0.00	10,687,561.36	8,430,493.42	8,363,154.57	8,342,434.56	6,566,914.07	2,324,406.79


L.A.E. HECTOR MANUEL PARAFONA PALMA
DIRECTOR DE PROGRAMACION

0000095


MUNICIPIO DE TENOSIQUE, TABASCO.
ESTADO ANALITICO DEL EJERCICIO PRESUPUESTO DE EGRESOS
POR CAPITULO DEL GASTO

CORTE AL MES DE: JUNIO 2015

PROCEDENCIA: INGRESOS DE GESTIÓN MOD. INVERSION: REMANENTE



CAPITULO DEL GASTO	EGRESOS APROBADO	AMPLIACIONES / REDUCCIONES	EGRESOS MODIFICADO	EGRESOS COMPROMETIDO	EGRESOS DEVENGADO	EGRESOS EJERCIDO	EGRESOS PAGADO	SUBEJERCICIO
2000 MATERIALES Y SUMINISTROS	0.00	146,540.00	146,540.00	115,682.64	115,682.64	115,682.64	102,848.13	30,857.36
3000 SERVICIOS GENERALES	0.00	22,484.28	22,484.28	20,102.27	20,102.27	20,102.27	19,122.28	2,382.01
4000 TRANSFERENCIAS ASIGNACIONES SUBSIDIOS Y OTRAS AYUDAS	0.00	1,928,046.82	1,928,046.82	1,887,544.47	1,887,544.47	1,887,544.47	1,718,276.44	40,502.35
5000 BIENES MUEBLES INTANGIBLES	0.00	200,132.92	200,132.92	200,132.92	200,132.92	200,132.92	200,132.92	0.00
7000 INVERSIONES FINANCIERAS Y OTRAS PROVISIONES	2,373,987.92	-2,297,204.02	76,783.90	0.00	0.00	0.00	0.00	76,783.90
TOTAL DEL GASTO	2,373,987.92	0.00	2,373,987.92	2,223,462.30	2,223,462.30	2,223,462.30	2,040,379.77	150,525.62


L.A.E. HECTOR MANUEL BARAHONA PALMA
DIRECTOR DE PROGRAMACION

0000096




MUNICIPIO DE TENOSIQUE, TABASCO.
ESTADO ANALITICO DEL EJERCICIO PRESUPUESTO DE EGRESOS
POR CAPITULO DEL GASTO

CORTE AL MES DE: JUNIO 2015

PROCEDENCIA: CONVENIOS MOD. INVERSION; PROGRAMA NORMAL

CAPITULO DEL GASTO	EGRESOS APROBADO	AMPLIACIONES / REDUCCIONES	EGRESOS MODIFICADO	EGRESOS COMPROMETIDO	EGRESOS DEVENGADO	EGRESOS EJERCIDO	EGRESOS PAGADO	SUBEJERCICIO
1000 SERVICIOS PERSONALES	997,500.00	0.00	997,500.00	993,850.00	379,759.20	379,759.20	368,759.76	617,740.80
TOTAL DEL GASTO	997,500.00	0.00	997,500.00	993,850.00	379,759.20	379,759.20	368,759.76	617,740.80


 L.A.E. HECTOR MANUEL BARAHONA PALMA
 DIRECTOR DE PROGRAMACION




MUNICIPIO DE TENOSIQUE, TABASCO.
ESTADO ANALITICO DEL EJERCICIO PRESUPUESTO DE EGRESOS
POR CAPITULO DEL GASTO

CORTE AL MES DE: JUNIO 2015

PROCEDENCIA: CONVENIOS MOD. INVERSION: REMANENTE

CAPITULO DEL GASTO	EGRESOS APROBADO	AMPLIACIONES / REDUCCIONES	EGRESOS MODIFICADO	EGRESOS COMPROMETIDO	EGRESOS DEVENGADO	EGRESOS EJERCIDO	EGRESOS PAGADO	SUBEJERCICIO
2000 MATERIALES Y SUMINISTROS	0.00	271,840.20	271,840.20	271,840.20	271,840.20	271,840.20	271,840.20	0.00
7000 INVERSIONES FINANCIERAS Y OTRAS PROVISIONES	271,992.71	-271,840.20	152.51	0.00	0.00	0.00	0.00	152.51
TOTAL DEL GASTO	271,992.71	0.00	271,992.71	271,840.20	271,840.20	271,840.20	271,840.20	152.51


L.A.E. HECTOR MANUEL BARAHONA PALMA
DIRECTOR DE PROGRAMACION


MUNICIPIO DE TENOSIQUE, TABASCO.
ESTADO ANALITICO DEL EJERCICIO PRESUPUESTO DE EGRESOS
POR CAPITULO DEL GASTO

CORTE AL MES DE: JUNIO 2015

PROCEDENCIA: RAMO 04. GOBERNACION MOD. INVERSION: PROGRAMA NORMAL



CAPITULO DEL GASTO	EGRESOS APROBADO	AMPLIACIONES / REDUCCIONES	EGRESOS MODIFICADO	EGRESOS COMPROMETIDO	EGRESOS DEVENGADO	EGRESOS EJERCIDO	EGRESOS PAGADO	SUBEJERCICIO
1000 SERVICIOS PERSONALES	0.00	0.00	0.00	0.00	0.00	0.00	0.00	0.00
2000 MATERIALES Y SUMINISTROS	0.00	1,614,500.00	1,614,500.00	0.00	0.00	0.00	0.00	1,614,500.00
3000 SERVICIOS GENERALES	0.00	1,795,500.00	1,795,500.00	450,000.00	0.00	0.00	0.00	1,795,500.00
4000 TRANSFERENCIAS ASIGNACIONES SUBSIDIOS Y OTRAS AYUDAS	0.00	300,000.00	300,000.00	0.00	0.00	0.00	0.00	300,000.00
5000 BIENES MUEBLES INMUEBLES E INTANGIBLES	0.00	1,891,400.00	1,891,400.00	0.00	0.00	0.00	0.00	1,891,400.00
6000 INVERSION PÚBLICA	0.00	1,973,600.00	1,973,600.00	0.00	0.00	0.00	0.00	1,973,600.00
7000 INVERSIONES FINANCIERAS Y OTRAS PROVISIONES	0.00	2,425,000.00	2,425,000.00	0.00	0.00	0.00	0.00	2,425,000.00
TOTAL DEL GASTO	0.00	10,000,000.00	10,000,000.00	450,000.00	0.00	0.00	0.00	10,000,000.00


L.A.E. HECTOR MANUEL BARAHONA PALMA
DIRECTOR DE PROGRAMACION

0000099




MUNICIPIO DE TENOSIQUE, TABASCO.
ESTADO ANALITICO DEL EJERCICIO PRESUPUESTO DE EGRESOS
POR CAPITULO DEL GASTO

CORTE AL MES DE: JUNIO 2015

PROCEDENCIA: RAMO 04. GOBERNACION MOD. INVERSION: REFERENDO

CAPITULO DEL GASTO	EGRESOS APROBADO	AMPLIACIONES / REDUCCIONES	EGRESOS MODIFICADO	EGRESOS COMPROMETIDO	EGRESOS DEVENGADO	EGRESOS EJERCIDO	EGRESOS PAGADO	SUBEJERCICIO
2000 MATERIALES Y SUMINISTROS	200,203.94	0.00	200,203.94	200,203.94	0.00	0.00	0.00	200,203.94
5000 BIENES MUEBLES INMUEBLES E INTANGIBLES	1,868,654.50	0.00	1,868,654.50	1,868,654.50	0.00	0.00	0.00	1,868,654.50
TOTAL DEL GASTO	2,068,858.44	0.00	2,068,858.44	2,068,858.44	0.00	0.00	0.00	2,068,858.44


L.A.E. HÉCTOR MANUEL BARAHONA PREMA
DIRECTOR DE PROGRAMACIÓN




MUNICIPIO DE TENOSIQUE, TABASCO.
ESTADO ANALITICO DEL EJERCICIO PRESUPUESTO DE EGRESOS
POR CAPITULO DEL GASTO

CORTE AL MES DE: JUNIO 2015

PROCEDENCIA: RAMO 16. MEDIO AMBIENTE Y RECURSOS NATURALES MOD. INVERSION: REFERENDO

CAPITULO DEL GASTO	EGRESOS APROBADO	AMPLIACIONES / REDUCCIONES	EGRESOS MODIFICADO	EGRESOS COMPROMETIDO	EGRESOS DEVENGADO	EGRESOS EJERCIDO	EGRESOS PAGADO	SUB EJERCICIO
6000 INVERSION PUBLICA	5,522,702.26	-71,994.93	5,450,707.33	5,450,707.33	5,450,707.33	5,450,707.33	5,304,289.35	-0.00
7000 INVERSIONES FINANCIERAS Y OTRAS PROVISIONES	0.00	0.00	0.00	0.00	0.00	0.00	0.00	0.00
TOTAL DEL GASTO	5,522,702.26	-71,994.93	5,450,707.33	5,450,707.33	5,450,707.33	5,450,707.33	5,304,289.35	-0.00


L.A.E. HECTOR MANUEL BARAHONA PALMA
DIRECTOR DE PROGRAMACION

MUNICIPIO DE TENOSIQUE, TABASCO.
ESTADO ANALITICO DEL EJERCICIO PRESUPUESTO DE EGRESOS
POR CAPITULO DEL GASTO
CORTE AL MES DE: JUNIO 2015

PROCEDENCIA: RAMO 23. PROVISIONES SALARIALES Y ECONOMICAS MOD. INVERSION: PROGRAMA NORMAL



CAPITULO DEL GASTO	EGRESOS APROBADO	AMPLIACIONES / REDUCCIONES	EGRESOS MODIFICADO	EGRESOS COMPROMETIDO	EGRESOS DEVENGADO	EGRESOS EJERCIDO	EGRESOS PAGADO	SUBEJERCICIO
6000 INVERSION PUBLICA	0.00	7,984,000.00	7,984,000.00	7,582,449.80	0.00	0.00	0.00	7,984,000.00
7000 INVERSIONES FINANCIERAS Y OTRAS PROVISIONES	0.00	13,986,000.00	13,986,000.00	0.00	0.00	0.00	0.00	13,986,000.00
8000 PARTICIPACIONES Y APORTACIONES	0.00	8,000.00	8,000.00	8,000.00	8,000.00	8,000.00	0.00	0.00
TOTAL DEL GASTO	0.00	21,978,000.00	21,978,000.00	7,590,449.80	8,000.00	8,000.00	0.00	21,970,000.00

L.A.E. HECTOR MANUEL BARAFONA PACTIA
DIRECTOR DE PROGRAMACION


MUNICIPIO DE TENOSIQUE, TABASCO.
ESTADO ANALITICO DEL EJERCICIO PRESUPUESTO DE EGRESOS
POR CAPITULO DEL GASTO

CORTE AL MES DE: JUNIO 2015

PROCEDENCIA: RAMO 23. PROVISIONES SALARIALES Y ECONOMICAS MOD. INVERSION: REFRENDO



CAPITULO DEL GASTO	EGRESOS APROBADO	AMPLIACIONES / REDUCCIONES	EGRESOS MODIFICADO	EGRESOS COMPROMETIDO	EGRESOS DEVENGADO	EGRESOS EJERCIDO	EGRESOS PAGADO	SUBEJERCICIO
6000 INVERSION PUBLICA	9,188,893.17	-10,590.52	9,178,302.65	8,947,930.90	5,736,819.59	5,736,819.59	5,700,750.80	3,441,483.06
7000 INVERSIONES FINANCIERAS Y OTRAS PROVISIONES	0.00	0.00	0.00	0.00	0.00	0.00	0.00	0.00
TOTAL DEL GASTO	9,188,893.17	-10,590.52	9,178,302.65	8,947,930.90	5,736,819.59	5,736,819.59	5,700,750.80	3,441,483.06


L.A.E. HECTOR MANUEL BARAHONA PALMA
DIRECTOR DE PROGRAMACION

0000103




MUNICIPIO DE TENOSIQUE, TABASCO.
ESTADO ANALITICO DEL EJERCICIO PRESUPUESTO DE EGRESOS
POR CAPITULO DEL GASTO

CORTE AL MES DE: JUNIO 2015

PROCEDENCIA: RAMO 33. APORTACIONES FEDERALES PARA ENTIDADES FEDERATIVAS Y MUNICIPIOS PROGRAMA: FIII FONDO DE APORTACIONES PARA LA INFRAESTRUCTURA SOCIAL MUNICIPAL (FISM) MOD. INVERSION: PROGRAMA NORMAL

CAPITULO DEL GASTO	EGRESOS APROBADO	AMPLIACIONES / REDUCCIONES	EGRESOS MODIFICADO	EGRESOS COMPROMETIDO	EGRESOS DEVENGADO	EGRESOS EJERCIDO	EGRESOS PAGADO	SUB EJERCICIO
1000 SERVICIOS PERSONALES	0.00	789,112.00	789,112.00	789,112.00	0.00	0.00	-31,057.05	789,112.00
2000 MATERIALES Y SUMINISTROS	0.00	80,000.00	80,000.00	0.00	0.00	0.00	0.00	80,000.00
3000 SERVICIOS GENERALES	0.00	233,257.77	233,257.77	9,463.95	9,463.95	9,463.95	9,463.95	223,793.82
4000 TRANSFERENCIAS ASIGNACIONES SUBSIDIOS Y OTRAS AYUDAS	0.00	270,712.70	270,712.70	270,712.70	214,020.90	214,020.90	214,020.90	56,691.80
6000 INVERSIÓN PÚBLICA	0.00	12,890,803.26	12,890,803.26	5,857,738.24	356,213.91	356,213.91	354,064.34	12,534,589.35
7000 INVERSIONES FINANCIERAS Y OTRAS PROVISIONES	36,664,864.26	-14,880,570.99	21,784,293.27	0.00	0.00	0.00	0.00	21,784,293.27
8000 PARTICIPACIONES Y APORTACIONES	0.00	697,480.00	697,480.00	697,480.00	697,480.00	697,480.00	697,480.00	0.00
TOTAL DEL GASTO	36,664,864.26	80,794.74	36,745,659.00	7,624,506.89	1,277,178.76	1,277,178.76	1,243,972.14	35,468,480.24

 L.A.E. HECTOR MANUEL BARAHONA PALMA DIRECTOR DE PROGRAMACION

0000104




MUNICIPIO DE TENOSIQUE, TABASCO.
ESTADO ANALITICO DEL EJERCICIO PRESUPUESTO DE EGRESOS
POR CAPITULO DEL GASTO

CORTE AL MES DE: JUNIO 2015

PROCEDENCIA: RAMO 33. APORTACIONES FEDERALES PARA ENTIDADES FEDERATIVAS Y MUNICIPIOS PROGRAMA: FIII FONDO DE APORTACIONES PARA LA INFRAESTRUCTURA SOCIAL MUNICIPAL (FISM) MOD. INVERSION: REFRENDO

CAPITULO DEL GASTO	EGRESOS APROBADO	AMPLIACIONES / REDUCCIONES	EGRESOS MODIFICADO	EGRESOS COMPROMETIDO	EGRESOS DEVENGADO	EGRESOS EJERCIDO	EGRESOS PAGADO	SUBEJERCICIO
6000 INVERSIÓN PÚBLICA	13,720,463.36	0.00	13,720,463.36	13,450,472.44	11,039,690.28	11,039,690.28	10,743,693.45	2,680,773.08
TOTAL DEL GASTO	13,720,463.36	0.00	13,720,463.36	13,450,472.44	11,039,690.28	11,039,690.28	10,743,693.45	2,680,773.08


L.A.E. HECTOR MANUEL BARAHONA PALMA
DIRECTOR DE PROGRAMACION




MUNICIPIO DE TENOSIQUE, TABASCO.
ESTADO ANALITICO DEL EJERCICIO PRESUPUESTO DE EGRESOS
POR CAPITULO DEL GASTO

CORTE AL MES DE: JUNIO 2015

PROCEDENCIA: RAMO 33. APORTACIONES FEDERALES PARA ENTIDADES FEDERATIVAS Y MUNICIPIOS PROGRAMA: FIII FONDO DE APORTACIONES PARA LA INFRAESTRUCTURA SOCIAL MUNICIPAL (FISM) MOD. INVERSION: REMANENTE

CAPITULO DEL GASTO	EGRESOS APROBADO	AMPLIACIONES / REDUCCIONES	EGRESOS MODIFICADO	EGRESOS COMPROMETIDO	EGRESOS DEVENGADO	EGRESOS EJERCIDO	EGRESOS PAGADO	SUBEJERCICIO
6000 INVERSION PÚBLICA	0.00	918,190.60	918,190.60	895,391.71	135,230.60	135,230.60	0.00	782,960.00
7000 INVERSIONES FINANCIERAS Y OTRAS PROVISIONES	923,132.10	-918,190.60	4,941.50	0.00	0.00	0.00	0.00	4,941.50
TOTAL DEL GASTO	923,132.10	0.00	923,132.10	895,391.71	135,230.60	135,230.60	0.00	787,901.50


 L.A.E. HECTOR MANUEL SÁNCHEZ
 DIRECTOR DE PROGRAMACION

0000106




MUNICIPIO DE TENOSIQUE, TABASCO.
ESTADO ANALITICO DEL EJERCICIO PRESUPUESTO DE EGRESOS
POR CAPITULO DEL GASTO

CORTE AL MES DE: JUNIO 2015

PROCEDENCIA: RAMO 33. APORTACIONES FEDERALES PARA ENTIDADES FEDERATIVAS Y MUNICIPIOS PROGRAMA: FIV FONDO DE APORTACIONES PARA EL FORTALECIMIENTO DE LOS MUNICIPIOS (FORTAMUN) MOD. INVERSION; PROGRAMA NORMAL

CAPITULO DEL GASTO	EGRESOS APROBADO	AMPLIACIONES / REDUCCIONES	EGRESOS MODIFICADO	EGRESOS COMPROMETIDO	EGRESOS DEVENGADO	EGRESOS EJERCIDO	EGRESOS PAGADO	SUBEJERCICIO
1000 SERVICIOS PERSONALES	18,786,887.03	28,239.00	18,815,126.03	18,814,676.03	8,449,159.29	8,449,159.29	8,082,990.00	10,365,966.74
2000 MATERIALES Y SUMINISTROS	2,767,522.71	-11,269.00	2,756,253.71	1,400,802.85	1,400,802.85	1,400,802.85	1,339,783.04	1,355,450.86
3000 SERVICIOS GENERALES	8,858,739.34	-21,581.00	8,837,158.34	3,899,231.99	3,886,007.99	3,886,007.99	3,123,573.92	4,951,150.35
4000 TRANSFERENCIAS ASIGNACIONES SUBSIDIOS Y OTRAS AYUDAS	4,194.92	54,611.00	58,805.92	55,308.31	55,308.31	55,308.31	18,403.40	3,497.61
7000 INVERSIONES FINANCIERAS Y OTRAS PROVISIONES	0.00	228.00	228.00	0.00	0.00	0.00	0.00	228.00
TOTAL DEL GASTO	30,417,344.00	50,228.00	30,467,572.00	24,170,019.18	13,791,278.44	13,791,278.44	12,564,750.36	16,676,293.56


 L.A.E. HECTOR MANUEL BARAHONA PALMA
 DIRECTOR DE PROGRAMACION

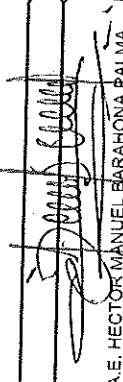


MUNICIPIO DE TENOSIQUE, TABASCO.
ESTADO ANALITICO DEL EJERCICIO PRESUPUESTO DE EGRESOS
POR CAPITULO DEL GASTO

CORTE AL MES DE: JUNIO 2015

PROCEDENCIA: RAMO 33. APORTACIONES FEDERALES PARA ENTIDADES FEDERATIVAS Y MUNICIPIOS PROGRAMA: FIV FONDO DE APORTACIONES PARA EL FORTALECIMIENTO DE LOS MUNICIPIOS (FORTAMUN) MOD. INVERSION: REMANENTE

CAPITULO DEL GASTO	EGRESOS APROBADO	AMPLIACIONES / REDUCCIONES	EGRESOS MODIFICADO	EGRESOS COMPROMETIDO	EGRESOS DEVENGADO	EGRESOS EJERCIDO	EGRESOS PAGADO	SUBEJERCICIO
6000 INVERSION PÚBLICA	0.00	793,619.38	793,619.38	776,736.72	708,477.54	708,477.54	661,290.66	85,141.84
7000 INVERSIONES FINANCIERAS Y OTRAS PROVISIONES	821,355.61	-793,619.38	27,736.23	0.00	0.00	0.00	0.00	27,736.23
TOTAL DEL GASTO	821,355.61	0.00	821,355.61	776,736.72	708,477.54	708,477.54	661,290.66	112,878.07


 L.A.E. HECTOR MANUEL BARRAHONA PALMA
 DIRECTOR DE PROGRAMACION